

# Statistiques

SAISON

LIGUE

SEGMENT

GROUPE

POSITION

PRINTEMPS 2014

C

SAISON RÉGULIÈRE

LIGUE


ATTAQUANT

GO >

PRINTEMPS 2014 - LIGUE C - SAISON RÉGULIÈRE - LIGUE - ATTAQUANT

RANG	PRÉNOM	NOM	#	ÉQUIPE	POS	PJ	POINTS				TIRS DE PUNITION			BUT GNT	BUT ÉGA	BUT PRO	+ / -	MIN PUN	TIRS BL	MISES EN JEU			ÉTOILES				
							BUTS	PASSES	POINTS	PTS/P	BUTS	TIRS	%							G	P	%	1e	2e	3e	Total	Total Pondéré
1	PATRICK	HUM	86		C	9	12	13	25	2,8	-	-	-	1	-	-	13	-	1	25	18	58%	2	2	0	4	10 pts.
2	VINCENT	BERTHIAUME	11		AD	8	16	7	23	2,9	-	-	-	3	-	-	17	2 Min.	1	4	5	44%	2	1	0	3	8 pts.
3	ABDI	ABDIHALIM	88		C	9	9	14	23	2,6	-	-	-	-	1	-	11	10 Min.	-	25	25	50%	1	0	1	2	4 pts.
4	MICHAEL	BUFO	88		C	10	11	8	19	1,9	1	1	100%	3	-	1	11	14 Min.	1	16	10	62%	2	0	1	3	7 pts.
5	SÉBASTIEN	LEHOUX	3		AD	7	11	8	19	2,7	-	-	-	2	-	-	4	2 Min.	-	11	7	61%	1	2	0	3	7 pts.
6	MARK-OLIVIER	MOLLOT	72		AD	10	12	6	18	1,8	-	-	-	-	-	-	9	6 Min.	5	2	4	33%	0	0	1	1	1 pts.
7	MATHIEU	SAVOIE	19		C	10	6	12	18	1,8	-	-	-	1	-	-	-13	2 Min.	18	45	13	78%	0	2	0	2	4 pts.
8	PATRICK	BEAUCHEMIN	27		C	9	5	11	16	1,8	-	-	-	1	-	-	3	10 Min.	7	24	19	56%	0	1	1	2	3 pts.
9	FRÉDÉRIC	BOUCHARD	8		C	10	2	14	16	1,6	0	1	0%	1	-	-	14	2 Min.	1	37	27	58%	0	1	1	2	3 pts.
10	FRÉDÉRIC	PLAMONDON	21		C	9	7	8	15	1,7	-	-	-	1	-	-	-6	-	-	12	10	55%	0	1	1	2	3 pts.
11	ANTONIN	BESNER	96		AG	7	5	10	15	2,1	-	-	-	-	-	-	-6	4 Min.	13	4	5	44%	0	1	1	2	3 pts.
12	JEAN-PHILIPPE	BRUNETTE	81		C	10	5	9	14	1,4	0	1	0%	-	-	-	-11	4 Min.	3	29	27	52%	1	0	0	1	3 pts.
13	PIERRE-ANTHONY	LANGLOIS	46		C	8	6	7	13	1,6	1	1	100%	-	-	-	-2	-	3	18	27	40%	1	1	0	2	5 pts.
14	PETER	KONG	9		C	10	5	8	13	1,3	-	-	-	-	-	-	3	2 Min.	5	6	14	30%	0	0	1	1	1 pts.
15	ALYSSA J.	KRESEVIC	14		AG	9	7	3	10	1,1	0	1	0%	-	-	-	-20	4 Min.	2	3	7	30%	-	-	-	0	0 pts.
16	RAJ	MANEK	79		AD	7	4	6	10	1,4	-	-	-	1	-	-	7	6 Min.	4	2	5	29%	-	-	-	0	0 pts.
17	JOHN	GREER	33		AG	9	5	4	9	1,0	-	-	-	1	-	-	1	2 Min.	1	0	1	0%	-	-	-	0	0 pts.
18	VINCENT	DÉRY	13		C	4	5	4	9	2,3	-	-	-	-	-	-	-1	4 Min.	2	24	13	65%	-	-	-	0	0 pts.
19	LÉO	LEFEBVRE	47		C	3	4	5	9	3,0	-	-	-	1	-	-	6	-	4	9	12	43%	1	0	0	1	3 pts.
20	JONATHAN	FERNANDES	4		C	10	4	5	9	0,9	-	-	-	-	-	-	3	2 Min.	9	7	19	27%	-	-	-	0	0 pts.
21	MARC-OLIVIER	CHAMPAGNE-THOMAS	0		C	10	5	3	8	0,8	-	-	-	1	-	-	5	6 Min.	4	15	13	54%	1	0	1	2	4 pts.
22	BENOIT	GAUDET	25		C	6	5	3	8	1,3	-	-	-	-	-	-	1	-	5	28	15	65%	-	-	-	0	0 pts.
23	VINCENT	AUDETTE	38		C	7	4	4	8	1,1	-	-	-	-	-	-	-3	-	3	6	13	32%	0	1	0	1	2 pts.
24	ERIK	VIRTANEN	22		C	9	5	2	7	0,8	-	-	-	-	-	-	0	6 Min.	-	8	10	44%	-	-	-	0	0 pts.
25	MAXIME	CHAMPAGNE-THOMAS	19		C	9	4	3	7	0,8	-	-	-	1	-	-	0	6 Min.	5	26	26	50%	0	0	1	1	1 pts.

## Pro Cosom - Statistiques des Meneurs de la Ligue - Saison Régulière

RANG	PRÉNOM	NOM	#	ÉQUIPE	POS	PJ	POINTS				TIRS DE PUNITION			BUT GNT	BUT ÉGA	BUT PRO	+ / -	MIN PUN	TIRS BL	MISES EN JEU			ÉTOILES				
							BUTS	PASSES	POINTS	PTS/P	BUTS	TIRS	%							G	P	%	1e	2e	3e	Total	Total Pondéré
26	MARC-ANDRÉ	BRETON	26		C	9	3	3	6	0,7	-	-	-	-	-	-	-10	4 Min.	9	7	22	24%	-	-	-	0	0 pts.
27	MATHIEU	SAVOIE	91		C	4	1	5	6	1,5	-	-	-	-	-	-	3	2 Min.	3	14	4	78%	-	-	-	0	0 pts.
28	ALEJANDRO	HEBERT	1		C	3	3	2	5	1,7	-	-	-	-	-	-	-1	-	1	7	13	35%	-	-	-	0	0 pts.
29	NATHAN	LEMIEUX	97		C	2	2	3	5	2,5	-	-	-	-	-	-	1	-	-	3	8	27%	1	0	0	1	3 pts.
30	SEBASTIAN	PYZIK	12		AG	4	3	1	4	1,0	0	1	0%	-	1	-	2	6 Min.	-	1	3	25%	-	-	-	0	0 pts.
31	DAVID	WHEATON	11		AD	7	3	1	4	0,6	-	-	-	-	-	-	0	4 Min.	-	4	3	57%	1	0	0	1	3 pts.
32	SAM	BAHADII	2		C	2	3	1	4	2,0	-	-	-	-	-	-	0	-	-	3	8	27%	-	-	-	0	0 pts.
33	THÉO	TADROS	71		AD	2	2	2	4	2,0	-	-	-	-	-	-	4	-	1	1	2	33%	-	-	-	0	0 pts.
34	PATRICE	BEAURIVAGE	57		AG	1	1	3	4	4,0	-	-	-	-	-	-	4	-	1	-	-	-	0	1	0	1	2 pts.
35	ALEXIS	PARENT	11		AG	7	0	4	4	0,6	-	-	-	-	-	-	-2	4 Min.	3	1	4	20%	-	-	-	0	0 pts.
36	MATHIEU	PROVENCHER	31		AG	8	0	4	4	0,5	-	-	-	-	-	-	-12	2 Min.	5	4	9	31%	-	-	-	0	0 pts.
37	ALEXANDRE	CARBONI	18		C	7	2	1	3	0,4	-	-	-	-	-	-	-10	-	3	4	6	40%	-	-	-	0	0 pts.
38	KEVIN	DEPRAULT	22		AD	1	1	2	3	3,0	-	-	-	-	-	-	3	4 Min.	-	-	-	-	0	0	1	1	1 pts.
39	VANNA	VONG	99		AG	9	1	2	3	0,3	0	1	0%	-	-	-	-1	-	1	7	5	58%	-	-	-	0	0 pts.
40	ÉTIENNE	MARCIL	67		AG	3	2	0	2	0,7	-	-	-	-	-	-	-2	-	3	-	-	-	-	-	-	0	0 pts.
41	STEVE	MARINEAU	52		C	1	1	1	2	2,0	-	-	-	-	-	-	3	-	-	3	1	75%	-	-	-	0	0 pts.
42	JEAN-THOMAS	SIMARD	11		AD	2	1	1	2	1,0	-	-	-	-	-	-	0	-	-	3	7	30%	-	-	-	0	0 pts.
43	LUKE	BISSONNETTE	97		AG	2	0	2	2	1,0	-	-	-	-	-	-	-1	-	1	-	-	-	-	-	-	0	0 pts.
44	MICHAEL	LANKTREE	91		C	1	1	0	1	1,0	-	-	-	-	-	-	2	-	1	2	3	40%	-	-	-	0	0 pts.
45	ÉTIENNE	DUFRESNE	23		C	3	1	0	1	0,3	-	-	-	-	-	-	-7	8 Min.	2	10	10	50%	-	-	-	0	0 pts.
46	MARC-ANTOINE	CARON	1		C	2	0	1	1	0,5	-	-	-	-	-	-	-5	-	-	4	2	67%	-	-	-	0	0 pts.
47	THOMAS	LARIVIÈRE	63		AG	1	0	0	0	0,0	-	-	-	-	-	-	-2	-	-	-	-	-	-	-	-	0	0 pts.
48	AUGUSTIN	HÉBERT	55		AD	1	0	0	0	0,0	-	-	-	-	-	-	-3	2 Min.	1	1	0	100%	-	-	-	0	0 pts.
49	MIGUEL	LONGPRÉ	5		AD	1	0	0	0	0,0	-	-	-	-	-	-	-4	-	-	-	-	-	-	-	-	0	0 pts.
<b>MOYENNE</b>					A	6	4	4	8	1,4							0	3 Min.	4			51%				1	2 pts.

Pro Cosom - Statistiques des Meneurs de la Ligue - Saison Régulière












Statistiques

SAISON: PRINTEMPS 2014 | LIGUE: C | SEGMENT: SAISON RÉGULIÈRE | GROUPE: LIGUE | POSITION: DÉFENSEUR | GO >

PRINTEMPS 2014 - LIGUE C - SAISON RÉGULIÈRE - LIGUE - DÉFENSEUR

RANG	PRÉNOM	NOM	#	ÉQUIPE	POS	PJ	POINTS				TIRS DE PUNITION			BUT GNT	BUT ÉGA	BUT PRO	+ / -	MIN PUN	TIRS BL	MISES EN JEU			ÉTOILES				
							BUTS	PASSES	POINTS	PTS/P	BUTS	TIRS	%							G	P	%	1e	2e	3e	Total	Total Pondéré
1	JONATHAN	GAUTIER	19		D	8	8	17	25	3,1	-	-	-	2	-	-	14	-	7	14	6	70%	2	1	1	4	9 pts.
2	DUY MINH JACK	NGUYEN	6		D	10	8	11	19	1,9	-	-	-	2	-	-	8	14 Min.	21	5	11	31%	3	0	0	3	9 pts.
3	MICHAEL	CHAN SUI HING	8		D	10	8	10	18	1,8	-	-	-	-	-	-	16	14 Min.	25	1	0	100%	0	2	1	3	5 pts.
4	ALEXIS	CHAREST-MARCOTTE	21		D	10	12	5	17	1,7	-	-	-	3	1	-	7	2 Min.	12	2	5	29%	2	2	0	4	10 pts.
5	ÉTIENNE	SONEA	27		D	10	9	4	13	1,3	-	-	-	1	-	-	-15	2 Min.	11	2	0	100%	1	0	2	3	5 pts.
6	CHARLES-ÉTIENNE	LAVOIE	8		D	9	4	9	13	1,4	-	-	-	-	-	-	-6	2 Min.	18	-	-	-	1	1	0	2	5 pts.
7	PIER-LUC	LÉVESQUE	67		D	10	3	10	13	1,3	-	-	-	-	-	-	3	2 Min.	11	3	4	43%	1	0	1	2	4 pts.
8	PIERRE-ALEXANDRE	VAILLANCOURT	13		D	10	6	5	11	1,1	-	-	-	-	-	-	-13	2 Min.	45	-	-	-	1	0	1	2	4 pts.
9	LUCAS	VERSTEEGH	5		D	9	6	3	9	1,0	-	-	-	2	-	-	-12	4 Min.	21	-	-	-	0	0	1	1	1 pts.
10	PIERRE	LEBUI	7		D	5	5	4	9	1,8	-	-	-	2	-	-	4	2 Min.	10	-	-	-	0	1	2	3	4 pts.
11	DANIEL	MAXHAM	77		D	9	3	6	9	1,0	-	-	-	-	-	-	5	-	12	-	-	-	0	1	2	3	4 pts.
12	AUDREY	DESROCHERS	8		D	9	0	9	9	1,0	-	-	-	-	-	-	-16	2 Min.	15	-	-	-	-	-	-	0	0 pts.
13	PIETRO	AMATO	14		D	8	2	6	8	1,0	-	-	-	-	-	-	-1	4 Min.	9	-	-	-	0	1	0	1	2 pts.
14	AARON	DUROCHER	44		D	9	4	3	7	0,8	-	-	-	-	-	-	8	2 Min.	15	-	-	-	1	0	1	2	4 pts.
15	JONATHAN	LEFRANÇOIS-LEDUC	6		D	10	4	3	7	0,7	-	-	-	1	-	-	-3	2 Min.	13	-	-	-	-	-	-	0	0 pts.
16	GRAHAM	CUTHBERTSON	3		D	7	3	3	6	0,9	-	-	-	1	-	-	10	-	19	-	-	-	1	1	1	3	6 pts.
17	SÉBASTIEN	PLAMONDON	26		D	7	3	3	6	0,9	-	-	-	-	-	-	5	-	11	-	-	-	-	-	-	0	0 pts.
18	ÉRIC	BEAUDRY	13		D	6	2	4	6	1,0	-	-	-	-	-	-	4	2 Min.	3	0	1	0%	0	1	0	1	2 pts.
19	GILLES	THIBOUTOT	44		D	10	1	5	6	0,6	-	-	-	-	-	-	16	4 Min.	16	-	-	-	0	1	0	1	2 pts.
20	JEAN-FRANÇOIS	LONGPRÉ	95		D	10	0	6	6	0,6	-	-	-	-	-	-	-10	8 Min.	35	-	-	-	0	1	0	1	2 pts.
21	THÉO	TADROS	26		D	8	4	1	5	0,6	-	-	-	-	-	-	-8	6 Min.	15	4	7	36%	-	-	-	0	0 pts.
22	CHARLES-ÉTIENNE	CYR	9		D	9	1	4	5	0,6	-	-	-	-	-	-	-1	2 Min.	20	-	-	-	-	-	-	0	0 pts.
23	GABRIEL	ST-ARNAUD MARCOUX	22		D	9	1	2	3	0,3	-	-	-	-	-	-	3	4 Min.	8	-	-	-	-	-	-	0	0 pts.
24	ARJUN	ARAVINTHAN	16		D	7	0	3	3	0,4	-	-	-	-	-	-	1	2 Min.	9	1	1	50%	-	-	-	0	0 pts.
25	VINCENT	CÔTÉ PROVENCHER	76		D	8	0	3	3	0,4	-	-	-	-	-	-	-1	-	5	-	-	-	-	-	-	0	0 pts.

**Pro Cosom - Statistiques des Meneurs de la Ligue - Saison Régulière**

RANG	PRÉNOM	NOM	#	ÉQUIPE	POS	PJ	POINTS				TIRS DE PUNITION			BUT GNT	BUT ÉGA	BUT PRO	+ / -	MIN PUN	TIRS BL	MISES EN JEU			ÉTOILES				
							BUTS	PASSES	POINTS	PTS/P	BUTS	TIRS	%							G	P	%	1e	2e	3e	Total	Total Pondéré
26	ROBERT	RUSSELL	4		D	3	0	3	3	1,0	-	-	-	-	-	-	-4	2 Min.	3	3	3	50%	-	-	-	0	0 pts.
27	DOMINIC	GOULET-LAPOINTE	94		D	9	1	1	2	0,2	-	-	-	-	-	11	-	13	-	-	-	-	-	-	0	0 pts.	
28	ALAIN	ROY	5		D	1	1	1	2	2,0	-	-	-	-	-	2	-	1	0	2	0%	-	-	-	0	0 pts.	
29	ALEXANDRE	SOUÇIS	30		D	7	1	1	2	0,3	-	-	-	-	-	-8	4 Min.	10	-	-	-	0	1	0	1	2 pts.	
30	JEAN-FRANÇOIS	GAGNON	13		D	7	0	2	2	0,3	-	-	-	-	-	-7	2 Min.	8	-	-	-	-	-	-	0	0 pts.	
31	CHRIS	CHAN	20		D	1	1	0	1	1,0	-	-	-	-	-	2	-	-	-	-	-	-	-	-	0	0 pts.	
32	KEVIN	OAKLEY	9		D	2	1	0	1	0,5	-	-	-	-	-	-7	-	2	-	-	-	-	-	-	0	0 pts.	
33	PIERRICK	JASMIN	10		D	1	0	1	1	1,0	-	-	-	-	-	0	-	-	0	1	0%	-	-	-	0	0 pts.	
34	YORGO	CONSTANPOPOULOS	15		D	8	0	1	1	0,1	-	-	-	-	-	-16	4 Min.	11	-	-	-	-	-	-	0	0 pts.	
35	ALEXANDRE	BOULÉ	9		D	1	0	0	0	0,0	-	-	-	-	-	-5	-	6	-	-	-	-	-	-	0	0 pts.	
<b>MOYENNE</b>					D	7	3	4	7	1,0						0	3 Min.	13			46%				1	2 pts.	

**Pro Cosom - Statistiques des Meneurs de la Ligue - Saison Régulière**

**Statistiques**

SAISON: **PRINTEMPS 2014** | LIGUE: **C** | SEGMENT: **SAISON RÉGULIÈRE** | GROUPE: **LIGUE** | POSITION: **GARDIEN** **GO**

PRINTEMPS 2014 - LIGUE C - SAISON RÉGULIÈRE - LIGUE - GARDIEN

RANG	PRÉNOM	NOM	#	ÉQUIPE	POS	PJ	PC	EFFICACITÉ				TEMPS DE JEU	MBA	VICTOIRES			DÉFAITES			NULLES	BL	TIRS DE PUNITION			POINTS			MIN PUN	ÉTOILES				
								BUTS	ARRÊTS	TIRS	%			TR	PR/FU	Total	TR	PR/FU	Total			ARRÊTS	TIRS	%	BUTS	PASSES	POINTS		1e	2e	3e	Total	Total Pondéré
1	ALAN-DALE	ANCHETA	14		G	2	2	2	67	69	97,1%	96 Min.	1,00	2	-	2	-	-	0	-	1	-	-	-	-	0	-	1	0	0	1	3 pts.	
2	SAMUEL	CORMIER	38		G	2	2	5	68	73	93,2%	96 Min.	2,50	1	-	1	-	-	0	1	-	2	3	67%	-	-	0	-	0	0	1	1	1 pts.
3	PIERRE-ALEXANDRE	VAILLANCOURT	13		G	1	0	1	13	14	92,9%	31 Min.	1,55	1	-	1	-	-	0	-	-	-	-	-	-	-	-	-	-	-	0	0 pts.	
4	GILBERT	CORNUT	1		G	9	9	29	329	358	91,9%	436 Min.	3,19	4	-	4	3	1	4	1	-	-	-	-	-	0	-	2	1	2	5	10 pts.	
5	MATTHEW	MAXHAM	1		G	8	8	22	235	257	91,4%	387 Min.	2,73	4	1	5	1	-	1	2	-	-	-	-	-	0	-	1	0	2	3	5 pts.	
6	JONATHAN	TREMBLAY	19		G	8	8	28	274	302	90,7%	385 Min.	3,49	5	-	5	2	-	2	1	-	-	-	-	-	0	-	1	2	0	3	7 pts.	
7	ROHAN	JAGAN	1		G	8	8	31	277	308	89,9%	380 Min.	3,92	4	-	4	4	-	4	-	-	1	1	100%	-	-	0	-	1	1	1	3	6 pts.
8	DAVID	GONR	32		G	1	1	2	16	18	88,9%	45 Min.	2,13	1	-	1	-	-	0	-	-	-	-	-	-	0	-	-	-	-	0	0 pts.	
9	SÉBASTIEN	PLAMONDON	26		G	2	2	9	64	73	87,7%	96 Min.	4,50	-	-	0	2	-	2	-	-	-	-	-	-	0	-	-	-	-	0	0 pts.	
10	MARC-ANTOINE	CARON	1		G	6	6	26	181	207	87,4%	285 Min.	4,38	2	-	2	3	-	3	1	-	2	3	67%	-	-	0	-	0	1	1	2	3 pts.
11	DANIEL	LECOURS-OUELLET	97		G	10	10	48	310	358	86,6%	480 Min.	4,80	4	-	4	5	1	6	-	-	-	-	-	-	0	-	0	0	2	2	2 pts.	
12	JASON	GARLEY	32		G	1	1	7	45	52	86,5%	48 Min.	7,00	-	-	0	1	-	1	-	-	-	-	-	-	0	-	-	-	-	0	0 pts.	
13	ÉTIENNE	DUPUIS	55		G	9	9	58	372	430	86,5%	432 Min.	6,44	2	1	3	6	-	6	-	-	-	-	-	-	0	-	1	1	1	3	6 pts.	
14	ÉTIENNE	MARCIL	67		G	1	1	9	41	50	82,0%	48 Min.	9,00	-	-	0	1	-	1	-	-	-	-	-	-	0	-	-	-	-	0	0 pts.	
15	SAMUEL	PRESSEAU	31		G	1	1	6	24	30	80,0%	48 Min.	6,00	-	-	0	1	-	1	-	-	-	-	-	-	0	-	-	-	-	0	0 pts.	
16	YORGO	CONSTANPOPOULOS	15		G	1	1	9	20	29	69,0%	48 Min.	9,00	-	-	0	1	-	1	-	-	-	-	-	-	0	-	-	-	-	0	0 pts.	
					A	2					94,9%	74 Min.	1,72			2			2						0					1	1 pts.		