

Statistiques

SAISON

PRINTEMPS 2014

LIGUE

C

SEGMENT

SÉRIES ÉLIMINATOIRES

GROUPE

LIGUE

POSITION











ATTAQUANT

GO >

PRINTEMPS 2014 - LIGUE C - SÉRIES ÉLIMINATOIRES - LIGUE - ATTAQUANT

RANG	PRÉNOM	NOM	#	ÉQUIPE	POS	PJ	POINTS				TIRS DE PUNITION			BUT GNT	BUT ÉGA	BUT PRO	+ / -	MIN PUN	TIRS BL	MISES EN JEU			ÉTOILES				
							BUTS	PASSES	POINTS	PTS/P	BUTS	TIRS	%							G	P	%	1e	2e	3e	Total	Total Pondéré
1	ABDI	ABDIHALIM	88		C	4	5	6	11	2,8	1	2	50%	2	-	-	5	4 Min.	1	17	28	38%	1	2	0	3	7 pts.
2	MARK-OLIVIER	MOLLOT	72		AD	4	5	4	9	2,3	-	-	-	-	-	-	3	4 Min.	1	7	7	50%	1	0	0	1	3 pts.
3	VINCENT	BERTHIAUME	11		AD	4	2	5	7	1,8	0	2	0%	-	-	-	2	10 Min.	6	2	2	50%	1	0	0	1	3 pts.
4	PATRICK	BEAUCHEMIN	27		C	2	4	2	6	3,0	-	-	-	1	-	-	4	4 Min.	6	5	5	50%	0	1	0	1	2 pts.
5	MAXIME	CHAMPAGNE-THOMAS	19		C	5	3	3	6	1,2	-	-	-	-	-	-	1	10 Min.	6	27	19	59%	-	-	-	0	0 pts.
6	PETER	KONG	9		C	2	4	1	5	2,5	0	1	0%	1	-	-	5	-	2	8	3	73%	0	1	0	1	2 pts.
7	ALEXANDRE	CARBONI	18		C	4	2	3	5	1,3	-	-	-	1	-	1	0	2 Min.	-	1	5	17%	0	0	1	1	1 pts.
8	MARC-OLIVIER	CHAMPAGNE-THOMAS	0		C	5	2	3	5	1,0	-	-	-	-	-	-	-1	-	1	12	7	63%	0	0	1	1	1 pts.
9	FRÉDÉRIC	PLAMONDON	21		C	2	3	1	4	2,0	-	-	-	-	-	-	2	-	-	5	2	71%	0	0	1	1	1 pts.
10	ALEXIS	CHAREST-MARCOTTE	21		C	3	2	2	4	1,3	-	-	-	-	-	-	0	2 Min.	4	3	2	60%	0	0	1	1	1 pts.
11	SEBASTIAN	PYZIK	67		AG	2	0	4	4	2,0	-	-	-	-	-	-	3	2 Min.	-	1	1	50%	0	1	0	1	2 pts.
12	FRÉDÉRIC	BOUCHARD	8		C	1	1	2	3	3,0	-	-	-	-	-	-	1	-	1	2	2	50%	0	1	0	1	2 pts.
13	JEAN-PHILIPPE	BRUNETTE	81		C	2	2	0	2	1,0	-	-	-	-	-	-	1	2 Min.	-	2	5	29%	-	-	-	0	0 pts.
14	JOHN	GREER	33		AG	1	1	1	2	2,0	-	-	-	-	-	-	0	-	1	-	-	-	-	-	-	0	0 pts.
15	PIERRE-ANTHONY	LANGLOIS	46		C	2	1	1	2	1,0	-	-	-	-	-	-	0	-	-	4	6	40%	-	-	-	0	0 pts.
16	MATHIEU	PROVENCHER	31		AG	2	0	2	2	1,0	-	-	-	-	-	-	3	-	1	3	2	60%	-	-	-	0	0 pts.
17	MARC-ANDRÉ	BRETON	26		C	1	1	0	1	1,0	-	-	-	-	-	-	0	-	-	4	2	67%	-	-	-	0	0 pts.
18	MATHIEU	SAVOIE	19		C	1	1	0	1	1,0	-	-	-	-	-	-	0	-	-	2	2	50%	-	-	-	0	0 pts.
19	VINCENT	AUDETTE	38		C	1	1	0	1	1,0	-	-	-	1	-	-	0	-	1	0	2	0%	-	-	-	0	0 pts.
20	PATRICK	HUM	86		C	1	1	0	1	1,0	-	-	-	-	-	-	-2	-	-	2	1	67%	-	-	-	0	0 pts.
21	NATHAN	LEMIEUX	97		C	1	0	1	1	1,0	-	-	-	-	-	-	1	2 Min.	1	2	0	100%	-	-	-	0	0 pts.
22	RAJ	MANEK	79		AD	2	0	1	1	0,5	-	-	-	-	-	-	1	2 Min.	-	2	2	50%	-	-	-	0	0 pts.
23	JONATHAN	FERNANDES	4		AG	2	0	1	1	0,5	-	-	-	-	-	-	-1	7 Min.	-	-	-	-	-	-	-	0	0 pts.
24	DAVID	WHEATON	11		AD	1	0	1	1	1,0	-	-	-	-	-	-	-1	-	-	0	2	0%	-	-	-	0	0 pts.
25	VINCENT	DÉRY	13		C	2	0	1	1	0,5	0	1	0%	-	-	-	-2	4 Min.	-	6	6	50%	-	-	-	0	0 pts.

ProCosom - Statistiques des Meneurs de la Ligue

RANG	PRÉNOM	NOM	#	ÉQUIPE	POS	PJ	POINTS				TIRS DE PUNITION			BUT GNT	BUT ÉGA	BUT PRO	+ / -	MIN PUN	TIRS BL	MISES EN JEU			ÉTOILES				
							BUTS	PASSES	POINTS	PTS/P	BUTS	TIRS	%							G	P	%	1e	2e	3e	Total	Total Pondéré
26	BENOIT	GAUDET	25		C	1	0	1	1	1,0	-	-	-	-	-	-	-3	-	-	2	2	50%	-	-	-	0	0 pts.
27	JONATHAN	LEFRANÇOIS-LEDUC	6		AG	1	0	0	0	0,0	-	-	-	-	-	-	0	2 Min.	-	-	-	-	-	-	0	0 pts.	
28	ERIK	VIRTANEN	22		C	1	0	0	0	0,0	-	-	-	-	-	-	0	-	1	1	0	100%	-	-	-	0	0 pts.
29	MICHAEL	BUFO	88		C	1	0	0	0	0,0	-	-	-	-	-	-	-1	2 Min.	1	2	2	50%	-	-	-	0	0 pts.
30	VANNA	VONG	99		AG	1	0	0	0	0,0	-	-	-	-	-	-	-1	-	-	1	3	25%	-	-	-	0	0 pts.
31	LÉO	LEFEBVRE	47		C	1	0	0	0	0,0	-	-	-	-	-	-	-1	-	5	1	4	20%	-	-	-	0	0 pts.
32	ALEXIS	PARENT	11		AG	2	0	0	0	0,0	-	-	-	-	-	-	-4	2 Min.	1	1	3	25%	-	-	-	0	0 pts.
33	THÉO	TADROS	26		AD	1	0	0	0	0,0	-	-	-	-	-	-	-4	-	1	0	2	0%	-	-	-	0	0 pts.
34	ALYSSA J.	KRESEVIC	14		AG	1	0	0	0	0,0	-	-	-	-	-	-	-7	-	-	1	3	25%	-	-	-	0	0 pts.
MOYENNE					A	2	1	1	3	1,3							0	2 Min.	2	49%			0	1 pts.			

Statistiques

SAISON

PRINTEMPS 2014

LIGUE

C

SEGMENT

SÉRIES ÉLIMINATOIRES

GROUPE


























LIGUE

POSITION


DÉFENSEUR

GO >

PRINTEMPS 2014 - LIGUE C - SÉRIES ÉLIMINATOIRES - LIGUE - DÉFENSEUR

RANG	PRÉNOM	NOM	#	ÉQUIPE	POS	PJ	POINTS				TIRS DE PUNITION			BUT GNT	BUT ÉGA	BUT PRO	+ / -	MIN PUN	TIRS BL	MISES EN JEU			ÉTOILES				
							BUTS	PASSES	POINTS	PTS/P	BUTS	TIRS	%							G	P	%	1e	2e	3e	Total	Total Pondéré
1	CHARLES-ÉTIENNE	LAVOIE	8		D	5	1	9	10	2,0	-	-	-	-	-	-	-5	4 Min.	11	-	-	-	1	0	0	1	3 pts.
2	DUY MINH JACK	NGUYEN	6		D	2	3	3	6	3,0	0	1	0%	-	-	-	4	-	1	2	1	67%	1	0	0	1	3 pts.
3	ÉTIENNE	SONEA	27		D	2	1	4	5	2,5	-	-	-	-	-	-	2	-	6	-	-	-	1	0	0	1	3 pts.
4	GILLES	THIBOUTOT	44		D	4	1	3	4	1,0	-	-	-	-	-	-	4	-	17	-	-	-	0	0	1	1	1 pts.
5	CHARLES-ÉTIENNE	CYR	9		D	2	2	1	3	1,5	-	-	-	1	-	1	6	-	6	-	-	-	1	0	0	1	3 pts.
6	GABRIEL	ST-ARNAUD MARCOUX	22		D	5	2	1	3	0,6	-	-	-	-	-	-	-8	2 Min.	5	-	-	-	-	-	-	0	0 pts.
7	JONATHAN	GAUTIER	19		D	2	1	2	3	1,5	0	2	0%	-	-	-	3	-	2	2	0	100%	-	-	-	0	0 pts.
8	SÉBASTIEN	PLAMONDON	26		D	2	2	0	2	1,0	-	-	-	1	-	-	2	-	1	-	-	-	-	-	-	0	0 pts.
9	PIERRE	LEBUIS	7		D	1	1	1	2	2,0	0	1	0%	-	-	-	2	-	2	-	-	-	-	-	-	0	0 pts.
10	VINCENT	CÔTÉ PROVENCHER	76		D	2	1	1	2	1,0	-	-	-	-	-	-	1	2 Min.	4	-	-	-	-	-	-	0	0 pts.
11	YORGO	CONSTANPOPOULOS	15		D	2	0	2	2	1,0	-	-	-	-	-	-	2	2 Min.	2	-	-	-	-	-	-	0	0 pts.
12	PIETRO	AMATO	14		D	1	0	2	2	2,0	-	-	-	-	-	-	0	4 Min.	-	-	-	-	-	-	-	0	0 pts.
13	MICHAEL	CHAN SUI HING	8		D	2	0	2	2	1,0	0	2	0%	-	-	-	-1	-	2	-	-	-	-	-	-	0	0 pts.
14	DANIEL	MAXHAM	77		D	1	1	0	1	1,0	-	-	-	-	-	-	0	-	2	-	-	-	-	-	-	0	0 pts.
15	LUCAS	VERSTEEGH	5		D	1	1	0	1	1,0	-	-	-	-	-	-	-2	-	-	-	-	-	-	-	-	0	0 pts.
16	ROBERT	RUSSELL	4		D	1	0	1	1	1,0	-	-	-	-	-	-	-2	4 Min.	-	-	-	-	-	-	-	0	0 pts.
17	ARJUN	ARAVINTHAN	16		D	2	0	0	0	0,0	-	-	-	-	-	-	2	4 Min.	1	-	-	-	-	-	-	0	0 pts.
18	JEAN-FRANÇOIS	LONGPRÉ	95		D	1	0	0	0	0,0	-	-	-	-	-	-	0	4 Min.	5	-	-	-	-	-	-	0	0 pts.
19	PIER-LUC	LÈVESQUE	67		D	1	0	0	0	0,0	-	-	-	-	-	-	0	-	2	-	-	-	-	-	-	0	0 pts.
20	ALEXANDRE	SOUÇIS	30		D	1	0	0	0	0,0	-	-	-	-	-	-	0	-	2	-	-	-	-	-	-	0	0 pts.
21	JEAN-FRANÇOIS	GAGNON	13		D	1	0	0	0	0,0	-	-	-	-	-	-	0	-	2	-	-	-	-	-	-	0	0 pts.
22	GRAHAM	CUTHBERTSON	2		D	1	0	0	0	0,0	-	-	-	-	-	-	-1	2 Min.	5	-	-	-	-	-	-	0	0 pts.
23	ÉRIC	BEAUDRY	13		D	1	0	0	0	0,0	-	-	-	-	-	-	-1	-	1	-	-	-	-	-	-	0	0 pts.
24	AUDREY	DESROCHERS	8		D	1	0	0	0	0,0	-	-	-	-	-	-	-3	-	-	-	-	-	-	-	-	0	0 pts.
25	DOMINIC	GOULET-LAPOINTE	94		D	2	0	0	0	0,0	-	-	-	-	-	-	-4	-	8	-	-	-	-	-	-	0	0 pts.

ProCosom - Statistiques des Meneurs de la Ligue

RANG	PRÉNOM	NOM	#	ÉQUIPE	POS	PJ	POINTS				TIRS DE PUNITION			BUT GNT	BUT ÉGA	BUT PRO	+ / -	MIN PUN	TIRS BL	MISES EN JEU			ÉTOILES				
							BUTS	PASSES	POINTS	PTS/P	BUTS	TIRS	%							G	P	%	1e	2e	3e	Total	Total Pondéré
26	PIERRE-ALEXANDRE	VAILLANCOURT	13		D	1	0	0	0	0,0	-	-	-	-	-	-	-4	2 Min.	2	-	-	-	-	-	-	0	0 pts.
	MOYENNE				D	2	1	1	2	1,0							0	1 Min.	4			80%				0	1 pts.

Statistiques

SAISON

PRINTEMPS 2014

LIGUE

C

SEGMENT

SÉRIES ÉLIMINATOIRES

GROUPE

LIGUE

POSITION

GARDIEN

GO

PRINTEMPS 2014 - LIGUE C - SÉRIES ÉLIMINATOIRES - LIGUE - GARDIEN

RANG	PRÉNOM	NOM	#	ÉQUIPE	POS	PJ	PC	EFFICACITÉ				TEMPS DE JEU	MBA	VICTOIRES			DÉFAITES			NULLES	BL	TIRS DE PUNITION			POINTS			MIN PUN	ÉTOILES				
								BUTS	ARRÊTS	TIRS	%			TR	PR/FU	Total	TR	PR/FU	Total			ARRÊTS	TIRS	%	BUTS	PASSES	POINTS		1e	2e	3e	Total	Total Pondéré
1	GILBERT	CORNUT	1		G	1	1	1	29	30	96,7%	48 Min.	1,00	1	-	1	-	-	0	-	-	-	-	-	-	0	-	0	1	0	1	2 pts.	
2	DANIEL	LECOURS-OUELLET	97		G	1	1	2	32	34	94,1%	48 Min.	2,00	-	-	0	1	-	1	-	-	-	-	-	0	-	1	0	0	1	3 pts.		
3	ROHAN	JAGAN	1		G	2	2	5	78	83	94,0%	101 Min.	2,38	1	-	1	-	1	1	-	-	5	6	83%	-	-	0	-	0	1	1	2	3 pts.
4	JONATHAN	TREMBLAY	1		G	4	4	12	152	164	92,7%	201 Min.	2,87	2	1	3	-	1	1	-	-	6	6	100%	-	-	0	-	0	0	2	2	2 pts.
5	SAMUEL	CORMIER	38		G	1	1	4	39	43	90,7%	53 Min.	3,62	-	-	0	-	1	1	-	-	-	-	-	-	0	-	-	-	-	0	0 pts.	
6	MARC-ANTOINE	CARON	1		G	2	2	8	77	85	90,6%	96 Min.	4,00	1	-	1	1	-	1	-	-	-	-	-	-	0	-	-	-	-	0	0 pts.	
7	DAVID	GOUROL	32		G	4	4	18	141	159	88,7%	201 Min.	4,30	-	2	2	2	-	2	-	-	-	-	-	-	0	-	-	-	-	0	0 pts.	
8	ÉTIENNE	DUPUIS	55		G	1	1	8	46	54	85,2%	48 Min.	8,00	-	-	0	1	-	1	-	-	-	-	-	-	0	-	-	-	-	0	0 pts.	
					A	1					96,7%	48 Min.	1,00			1			1						0					1	2 pts.		