

Statistiques

SAISON

PRINTEMPS-ÉTÉ 2015

LIGUE

C

SEGMENT

SAISON RÉGULIÈRE

GROUPE

LIGUE

POSITION

ATTAQUANT

GO >

PRINTEMPS-ÉTÉ 2015 - LIGUE C - SAISON RÉGULIÈRE - LIGUE - ATTAQUANT

RANG	PRÉNOM	NOM	#	ÉQUIPE	POS	PJ	POINTS				FUSILLADE			BUT GNT	BUT ÉGA	BUT PRO	+ / -	MIN PUN	TIRS BL	MISES EN JEU			ÉTOILES				
							BUTS	PASSES	POINTS	PTS/P	BUTS	TIRS	%							G	P	%	1e	2e	3e	Total	Total Pondéré
1	ANTONIN	BESNER	0		AG	10	24	26	50	5,0			-	2			39	4 Min.	8	4	2	67%	3	2	1	6	14 pts.
2	MARC-ANDRÉ	AMYOT	67		C	9	24	26	50	5,6			-	2			36	7 Min.	0	40	31	56%	4	4	0	8	20 pts.
3	KEVIN	LACASSE	9		C	10	23	24	47	4,7			-	2			18	14 Min.	6	55	43	56%	3	2	2	7	15 pts.
4	NICOLAS	LANGLOIS-MONETTE	19		C	10	27	17	44	4,4			-	1			7	6 Min.	12	60	46	57%	3	1	0	4	11 pts.
5	COLIN	BEAUDIN	2		C	9	22	14	36	4,0			-	1			21	2 Min.	0	9	16	36%	2	1	2	5	10 pts.
6	SÉBASTIEN	LEHOUX	9		AG	8	21	15	36	4,5			-	4			24	-	3	6	2	75%	2	5	1	8	17 pts.
7	MARC-ANDRÉ	BRETON	26		C	10	14	16	30	3,0			-				24	4 Min.	2	37	43	46%	1	0	1	2	4 pts.
8	YANNICK	PRÉVOST	44		C	9	12	17	29	3,2			-				12	-	13	28	23	55%	0	1	1	2	3 pts.
9	KADEEM	JILL	0		AD	10	12	11	23	2,3	0	1	0%				5	2 Min.	6	31	36	46%	1	0	2	3	5 pts.
10	PHILIPPE-OLIVIER	BLACKBURN	96		AG	9	10	12	22	2,4	1	1	100%				9	-	3	15	16	48%	1	1	1	3	6 pts.
11	MARC-OLIVIER	MALLOT	72		AD	7	9	13	22	3,1			-				5	6 Min.	9	17	17	50%	0	2	1	3	5 pts.
12	MAXIME	LUSSIER	55		C	6	9	12	21	3,5			-	1			-1	4 Min.	1	16	12	57%	2	0	0	2	6 pts.
13	CHRISTOPHE	SÉGUIN	27		C	10	8	12	20	2,0	0	1	0%	1	1		8	8 Min.	3	34	20	63%	1	3	0	4	9 pts.
14	ALEXANDRE	SOUCY	30		AG	10	6	14	20	2,0			-	1			14	2 Min.	4	15	13	54%	-	-	-	0	0 pts.
15	SAMUEL	GIRARD-FORTIER	4		C	9	9	10	19	2,1			-	1			-10	8 Min.	12	27	25	52%	0	2	0	2	4 pts.
16	JONATHAN	HARVEY	22		C	10	5	13	18	1,8			-				0	2 Min.	4	27	28	49%	0	1	0	1	2 pts.
17	OLIVIER	LALONDE	32		AD	9	8	9	17	1,9			-				16	-	3	3	3	50%	-	-	-	0	0 pts.
18	FRÉDÉRIC	DUBEAU	9		AG	7	8	8	16	2,3	0	2	0%	1			6	8 Min.	2	6	2	75%	2	0	0	2	6 pts.
19	FRÉDÉRIC	LACOSTE	8		AG	10	3	13	16	1,6			-				-9	-	12	1	2	33%	-	-	-	0	0 pts.
20	STEVEN	BEAUPRÉ	11		C	9	7	8	15	1,7	0	2	0%	1			2	2 Min.	2	13	8	62%	1	0	0	1	3 pts.
21	VINCENT	CHARRON	72		C	10	9	5	14	1,4			-				-29	4 Min.	10	35	40	47%	0	0	1	1	1 pts.
22	FRANÇOIS-ÉTIENNE	CORBIN	21		C	5	6	8	14	2,8			-	1			0	8 Min.	0	18	15	55%	0	1	1	2	3 pts.
23	SYLVAIN	BOLDUC	23		AD	7	10	3	13	1,9			-	1			-2	12 Min.	5	2	5	29%	0	1	1	2	3 pts.



UNE PRÉSENTATION DE









ProCosom - Statistiques des Meneurs de la Ligue

RANG	PRÉNOM	NOM	#	ÉQUIPE	POS	PJ	POINTS				FUSILLADE			BUT GNT	BUT ÉGA	BUT PRO	+ / -	MIN PUN	TIRS BL	MISES EN JEU			ÉTOILES				
							BUTS	PASSES	POINTS	PTS/P	BUTS	TIRS	%							G	P	%	1e	2e	3e	Total	Total Pondéré
24	PATRICK	BUREAU	2		C	3	8	5	13	4,3			-				-2	-	5	11	6	65%	1	0	1	2	4 pts.
25	BRUNO	MERCIER	8		C	4	7	6	13	3,3			-	1			9	-	2	5	7	42%	0	0	1	1	1 pts.
26	MIGUEL	LONGPRE	5		AG	8	5	8	13	1,6			-				12	4 Min.	1	8	14	36%	-	-	-	0	0 pts.
27	OLIVIER	BERNIER	25		AG	10	4	9	13	1,3			-	1			-15	2 Min.	15	6	19	24%	1	0	0	1	3 pts.
28	ALEXANDRE	LACOSTE	88		AG	4	6	6	12	3,0			-	1			8	8 Min.	1	3	3	50%	1	0	0	1	3 pts.
29	VAN	VONG	10		AG	9	4	7	11	1,2			-				-12	2 Min.	3	4	7	36%	-	-	-	0	0 pts.
30	PIERRE-OLIVIER	TOUSIGNANT	16		C	10	2	9	11	1,1			-				-17	4 Min.	8	21	32	40%	1	0	0	1	3 pts.
31	STEVEN	LEBLANC	5		AG	8	7	3	10	1,3			-				-25	4 Min.	8	16	25	39%	-	-	-	0	0 pts.
32	KEVIN	NIQUETTE	76		AG	9	6	4	10	1,1			-				-13	4 Min.	24	6	9	40%	1	0	0	1	3 pts.
33	JIMMY	BOUCHER	15		AG	8	4	6	10	1,3			-				0	-	4	9	7	56%	-	-	-	0	0 pts.
34	JÉRÔME	TESSIER	25		AG	6	6	3	9	1,5			-				2	6 Min.	1	11	14	44%	-	-	-	0	0 pts.
35	OLIVIER	BEAULNE	87		C	4	6	2	8	2,0			-	1			-10	-	1	16	11	59%	-	-	-	0	0 pts.
36	JEFFREY	PIQUETTE-CHAMBERLAND	74		C	3	5	3	8	2,7			-				-1	-	2	3	6	33%	0	0	1	1	1 pts.
37	PATRICK	BRODEUR	23		AG	7	1	6	7	1,0			-				-5	2 Min.	13	-	-	-	-	-	-	0	0 pts.
38	CHARLES	LAINESSE	4		AD	2	5	1	6	3,0			-	1			-1	4 Min.	3	9	10	47%	-	-	-	0	0 pts.
39	DANY	LESCAULT-GRENIER	33		C	3	3	3	6	2,0			-	1			-2	4 Min.	3	2	2	50%	-	-	-	0	0 pts.
40	SAMUEL	GERVAIS	16		AG	3	3	3	6	2,0			-				-8	2 Min.	0	2	1	67%	-	-	-	0	0 pts.
41	ALEJANDRO	HEBERT	7		AG	2	2	4	6	3,0			-				4	-	0	4	3	57%	-	-	-	0	0 pts.
42	DERIK	MORIN	6		C	6	3	2	5	0,8			-				-23	-	7	4	8	33%	-	-	-	0	0 pts.
43	FRANCIS	ST-LOUIS	0		AG	2	4	0	4	2,0			-				4	-	0	4	3	57%	-	-	-	0	0 pts.
44	DANY	PILON	28		AG	7	4	0	4	0,6			-		1		-14	2 Min.	10	0	2	0%	-	-	-	0	0 pts.
45	MATHIEU	MARENGÈRE-GOSSELIN	11		AG	10	2	2	4	0,4			-				-33	-	5	2	3	40%	-	-	-	0	0 pts.
46	ANTHONY	NARCISO	7		C	7	1	3	4	0,6			-				-25	2 Min.	14	2	6	25%	-	-	-	0	0 pts.
47	JULIEN	CHAREST	4		AG	6	0	4	4	0,7			-				-32	2 Min.	11	1	2	33%	-	-	-	0	0 pts.
48	JIMMY	BOUCHER	11		C	1	1	2	3	3,0			-				4	-	0	7	1	88%	-	-	-	0	0 pts.
49	JEAN-THOMAS	SIMARD	11		AD	1	0	3	3	3,0			-				0	2 Min.	2	4	2	67%	-	-	-	0	0 pts.
50	STEVEN	AUBUT	44		AG	4	1	1	2	0,5			-				-11	-	7	-	-	-	-	-	-	0	0 pts.
51	SAMUEL	LEDOUX	55		AG	6	1	0	1	0,2			-				-27	2 Min.	2	15	26	37%	-	-	-	0	0 pts.
52	JONATHAN	RODRIGUE	33		C	1	0	1	1	1,0			-				2	-	0	0	1	0%	-	-	-	0	0 pts.

UNE PRÉSENTATION DE



ProCosom - Statistiques des Meneurs de la Ligue

RANG	PRÉNOM	NOM	#	ÉQUIPE	POS	PJ	POINTS				FUSILLADE			BUT GNT	BUT ÉGA	BUT PRO	+ / -	MIN PUN	TIRS BL	MISES EN JEU			ÉTOILES				
							BUTS	PASSES	POINTS	PTS/P	BUTS	TIRS	%							G	P	%	1e	2e	3e	Total	Total Pondéré
53	FRÉDÉRIK	PICHETTE-BÉDARD	55		AG	1	0	1	1	1,0			-				0	-	0	0	2	0%	-	-	-	0	0 pts.
54	STEVEN	SAK	88		AG	1	0	1	1	1,0			-				-1	-	1	0	1	0%	-	-	-	0	0 pts.
55	FRÉDÉRIK	HERTS	66		AG	1	0	1	1	1,0			-				-3	-	1	1	1	50%	-	-	-	0	0 pts.
56	KEVIN	MÉNARD	66		C	1	0	0	0	0,0			-				-6	-	1	1	3	25%	-	-	-	0	0 pts.
57	KEVIN	BONNE-ANNÉE	44		C	1	0	0	0	0,0			-				-7	-	2	1	0	100%	-	-	-	0	0 pts.
MOYENNE					A	6	7	7	14	2,2			14%				-1	3 Min.	5			50%				1	3 pts.

Statistiques

SAISON

PRINTEMPS-ÉTÉ 2015

LIGUE

C

SEGMENT

SAISON RÉGULIÈRE

GROUPE

LIGUE

POSITION

DÉFENSEUR

GO >

PRINTEMPS-ÉTÉ 2015 - LIGUE C - SAISON RÉGULIÈRE - LIGUE - DÉFENSEUR

RANG	PRÉNOM	NOM	#	ÉQUIPE	POS	PJ	POINTS				FUSILLADE			BUT GNT	BUT ÉGA	BUT PRO	+ / -	MIN PUN	TIRS BL	MISES EN JEU			ÉTOILES				
							BUTS	PASSES	POINTS	PTS/P	BUTS	TIRS	%							G	P	%	1e	2e	3e	Total	Total Pondéré
1	VINCENT	PICARD	9		D	8	14	20	34	4,3			-	2			26	-	23	1	1	50%	1	0	3	4	6 pts.
2	BENJAMIN	GILBERT	22		D	9	15	18	33	3,7			-	2			28	-	9	2	1	67%	1	2	2	5	9 pts.
3	PATRICK	BEAUCHEMIN	27		D	10	17	11	28	2,8			-	1			-8	6 Min.	23	10	12	45%	1	0	1	2	4 pts.
4	DAVID	LANGLOIS-MONETTE	4		D	9	17	10	27	3,0			-				9	4 Min.	9	6	4	60%	0	2	2	4	6 pts.
5	THOMAS	L'ITALIEN	19		D	10	9	16	25	2,5	1	2	50%				12	8 Min.	18	17	9	65%	0	2	1	3	5 pts.
6	THOMAS	HAREL-DESGROSEILLERS	55		D	8	6	19	25	3,1			-				19	-	7	3	8	27%	1	1	1	3	6 pts.
7	KEVEN	MAWN	4		D	10	5	18	23	2,3			-				2	6 Min.	18	-	-	-	0	0	1	1	1 pts.
8	MATHIEU	SAVOIE	19		D	6	4	15	19	3,2			-				13	-	9	9	4	69%	0	1	1	2	3 pts.
9	JEAN-FRANÇOIS	LONGPRÉ	95		D	10	3	16	19	1,9			-				9	29 Min.	39	0	1	0%	0	0	1	1	1 pts.
10	PHILLIPE	CORRIVEAU	40		D	10	8	10	18	1,8			-	1	1		3	4 Min.	8	10	7	59%	2	0	0	2	6 pts.
11	MATHIEU	ROY-CAISSY	8		D	10	3	15	18	1,8			-	2			10	4 Min.	14	-	-	-	0	0	2	2	2 pts.
12	CHALES-ALEXANDRE	TETREULT	15		D	8	6	11	17	2,1			-	1			19	6 Min.	7	-	-	-	2	0	0	2	6 pts.
13	JEAN-SEBASTIEN	NAUD	67		D	8	5	11	16	2,0			-				11	16 Min.	11	1	5	17%	0	1	0	1	2 pts.
14	AUDREY	DESROCHERS	8		D	9	2	13	15	1,7			-				28	-	13	-	-	-	-	-	-	0	0 pts.
15	SIMON	BOSQUET-BEAUDOIN	13		D	6	6	8	14	2,3			-				7	6 Min.	3	4	3	57%	1	2	1	4	8 pts.
16	JONATHAN	LEDUC	6		D	10	4	10	14	1,4			-	1			32	4 Min.	12	-	-	-	-	-	-	0	0 pts.
17	FRANÇOIS	DELWAIDE	26		D	5	7	6	13	2,6			-	1			16	-	13	-	-	-	0	0	2	2	2 pts.
18	JOSEPH	COLELLA	92		D	10	5	8	13	1,3	1	2	50%	1			-8	4 Min.	4	17	8	68%	0	1	0	1	2 pts.
19	PATRICK	LANGLOIS-MONETTE	2		D	10	3	10	13	1,3			-				-16	4 Min.	26	5	3	63%	0	0	1	1	1 pts.
20	ALEXANDRE	MOREAU	14		D	6	4	8	12	2,0			-				-5	17 Min.	8	1	0	100%	1	0	1	2	4 pts.
21	JONATHAN	CAMPEAU-BÉLANGER	66		D	10	2	10	12	1,2			-				4	2 Min.	11	1	2	33%	-	-	-	0	0 pts.
22	GUILLAUME	GRENIER	8		D	10	1	11	12	1,2			-				9	-	14	-	-	-	-	-	-	0	0 pts.
23	MARC-ANDRÉ	TESSIER	90		D	8	5	6	11	1,4			-	1			3	-	7	0	4	0%	1	0	0	1	3 pts.

UNE PRÉSENTATION DE













ProCosom - Statistiques des Meneurs de la Ligue

RANG	PRÉNOM	NOM	#	ÉQUIPE	POS	PJ	POINTS				FUSILLADE			BUT GNT	BUT ÉGA	BUT PRO	+ / -	MIN PUN	TIRS BL	MISES EN JEU			ÉTOILES				
							BUTS	PASSES	POINTS	PTS/P	BUTS	TIRS	%							G	P	%	1e	2e	3e	Total	Total Pondéré
24	JULIEN	MONMÉA	33		D	6	4	7	11	1,8			-				6	12 Min.	7	-	-	-	-	-	-	0	0 pts.
25	VINCENT	GEVRY	39		D	8	3	8	11	1,4			-				-13	8 Min.	29	-	-	-	-	-	-	0	0 pts.
26	SABY	MARCEAU	17		D	9	1	9	10	1,1			-				16	4 Min.	45	1	0	100%	1	0	0	1	3 pts.
27	ALEXANDRE	LAVIGNE	8		D	10	5	4	9	0,9			-				-9	6 Min.	9	1	0	100%	0	1	0	1	2 pts.
28	MICHEL	VILLENEUVE	74		D	3	2	7	9	3,0			-	1			5	-	3	2	2	50%	0	0	2	2	2 pts.
29	MATHIEU	GERVAIS	8		D	4	2	6	8	2,0			-				-16	-	9	8	9	47%	-	-	-	0	0 pts.
30	ALEXANDRE	DEMOUY	6		D	9	1	7	8	0,9			-				-4	-	8	1	1	50%	-	-	-	0	0 pts.
31	STEPHEN	AMESSE	76		D	9	0	8	8	0,9			-				16	4 Min.	11	-	-	-	-	-	-	0	0 pts.
32	CHARLES	DESROCHES	76		D	5	2	5	7	1,4			-	1			7	6 Min.	3	-	-	-	-	-	-	0	0 pts.
33	GABRIEL	CHIASSON	48		D	2	1	6	7	3,5			-		1		9	-	0	2	0	100%	-	-	-	0	0 pts.
34	PATRICK	BRODEUR	23		D	7	1	6	7	1,0			-				-5	2 Min.	13	-	-	-	-	-	-	0	0 pts.
35	MATHIEU	PARENT	66		D	10	1	6	7	0,7			-				-27	-	24	-	-	-	-	-	-	0	0 pts.
36	DAVID	BOWEN	19		D	8	2	4	6	0,8			-				-1	2 Min.	33	1	3	25%	0	1	0	1	2 pts.
37	MAXYM	MAWN	12		D	10	0	5	5	0,5			-				0	-	40	-	-	-	-	-	-	0	0 pts.
38	MARILEE	GAGNON	23		D	10	0	5	5	0,5			-				-26	-	25	0	1	0%	-	-	-	0	0 pts.
39	NATHAN	LEMIEUX	3		D	1	1	3	4	4,0			-				6	-	2	-	-	-	1	0	0	1	3 pts.
40	DANIEL	OPICO	91		D	5	1	3	4	0,8			-				-1	2 Min.	5	-	-	-	-	-	-	0	0 pts.
41	DAVE	FONTAINE	74		D	3	2	1	3	1,0			-				10	-	3	2	1	67%	-	-	-	0	0 pts.
42	MAXIME	TOUSIGNANT	4		D	3	1	2	3	1,0			-				3	-	1	5	4	56%	-	-	-	0	0 pts.
43	JEAN-MICHEL	DUBÉ	33		D	1	1	2	3	3,0			-				1	-	1	0	3	0%	-	-	-	0	0 pts.
44	MARIE-ÈVE	BEAUCHEMIN	23		D	8	0	3	3	0,4			-				-8	2 Min.	15	-	-	-	-	-	-	0	0 pts.
45	MATHIEU	CÔTÉ	2		D	9	0	3	3	0,3			-				-39	2 Min.	9	1	2	33%	-	-	-	0	0 pts.
46	PHILIPPE	BUSSIÈRES	6		D	2	2	0	2	1,0			-				-2	-	5	-	-	-	0	1	0	1	2 pts.
47	FRANCIS	PAGÉ	4		D	1	1	1	2	2,0			-				4	-	1	-	-	-	-	-	-	0	0 pts.
48	FRANÇOIS	ST-PIERRE	6		D	1	1	1	2	2,0			-				2	-	2	-	-	-	-	-	-	0	0 pts.
49	FRANÇOIS	ST-PIERRE	48		D	3	1	1	2	0,7	1	1	100%				0	-	5	0	2	0%	-	-	-	0	0 pts.
50	GILLES	THIBOUTOT	77		D	1	0	2	2	2,0			-				2	-	1	-	-	-	-	-	-	0	0 pts.
51	GUILLAUME	CARON	3		D	1	0	2	2	2,0			-				2	-	0	-	-	-	-	-	-	0	0 pts.
52	SEBASTIEN	VAILLANCOURT	9		D	4	0	2	2	0,5			-				-3	2 Min.	7	2	1	67%	-	-	-	0	0 pts.

UNE PRÉSENTATION DE



ProCosom - Statistiques des Meneurs de la Ligue

RANG	PRÉNOM	NOM	#	ÉQUIPE	POS	PJ	POINTS				FUSILLADE			BUT GNT	BUT ÉGA	BUT PRO	+ / -	MIN PUN	TIRS BL	MISES EN JEU			ÉTOILES				
							BUTS	PASSES	POINTS	PTS/P	BUTS	TIRS	%							G	P	%	1e	2e	3e	Total	Total Pondéré
53	DANNY	CHARBONNEAU	55		D	6	0	2	2	0,3			-				-15	-	22	-	-	-	-	-	-	0	0 pts.
54	STEVEN	CABOT	22		D	1	1	0	1	1,0			-				-2	-	2	-	-	-	-	-	-	0	0 pts.
55	SEBASTIEN	LEVESQUE	44		D	4	1	0	1	0,3			-				-17	6 Min.	4	4	4	50%	-	-	-	0	0 pts.
56	DIEGO	BARON	11		D	6	0	1	1	0,2			-				-19	-	7	-	-	-	-	-	-	0	0 pts.
57	FRANCIS	PAGÉ	61		D	1	0	0	0	0,0			-				0	-	4	-	-	-	-	-	-	0	0 pts.
58	MICHAEL	BERGERON	11		D	2	0	0	0	0,0			-				-6	-	11	-	-	-	-	-	-	0	0 pts.
59	KONSTANTINOS	LAMBROU-LATREILLE	40		D	1	0	0	0	0,0			-				-8	-	1	-	-	-	-	-	-	0	0 pts.
60	MATHIEU	WALLET	27		D	6	0	0	0	0,0			-				-14	2 Min.	6	0	3	0%	-	-	-	0	0 pts.
61	XAVIER	BÉDARD	4		D	7	0	0	0	0,0			-				-25	2 Min.	12	-	-	-	-	-	-	0	0 pts.
	MOYENNE				D	6	3	7	10	1,5			60%				1	3 Min.	11			52%				1	1 pts.

Statistiques

SAISON

LIGUE

SEGMENT

GROUPE

POSITION

PRINTEMPS-ÉTÉ 2015

C

SAISON RÉGULIÈRE

LIGUE

GARDIEN

GO >

PRINTEMPS-ÉTÉ 2015 - LIGUE C - SAISON RÉGULIÈRE - LIGUE - GARDIEN

RANG	PRÉNOM	NOM	#	ÉQUIPE	POS	PJ	PC	EFFICACITÉ					TEMPS DE JEU	MBA	VICTOIRES			DÉFAITES			NULLES	BL	FUSILLADE			POINTS			MIN PUN	ÉTOILES					
								BUTS	ARRÊTS	TIRS	TIRS/P	%			TR	PR/FU	Total	TR	PR/FU	Total			ARRÊTS	TIRS	%	BUTS	PASSES	POINTS		1e	2e	3e	Total	Total Pondéré	
1	NICOLAS	LUCI-BRODEUR	2		G	2	2	5	68	73	36,5	93,2%	96 Min.	2,50	1	-	1	-	-	0	1	-	2	3	67%	-	-	0	2 Min.	1	0	0	1	3 pts.	
2	DAVID	BOWEN	0		G	1	1	2	24	26	26,0	92,3%	48 Min.	2,00	1	-	1	-	-	0	-	-	-	-	-	-	-	-	-	-	-	-	0	0 pts.	
3	CHRIST	LANGVIN	85		G	2	1	4	44	48	24,0	91,7%	65 Min.	2,95	2	-	2	-	-	0	-	1	-	-	-	-	1	1	-	-	-	-	0	0 pts.	
4	DANY	LESCAULT-GRENIER	33		G	4	4	23	156	179	44,8	87,2%	192 Min.	5,75	2	-	2	2	-	2	-	-	-	-	-	-	-	0	-	1	0	1	2	4 pts.	
5	YANNICK	DIONNE-DUVAL	13		G	4	4	23	125	148	37,0	84,5%	192 Min.	5,75	2	-	2	2	-	2	-	-	-	-	-	-	-	0	2 Min.	0	0	1	1	1 pts.	
6	TOMMY	THURBER	13		G	10	10	36	195	231	23,1	84,4%	455 Min.	3,80	6	-	6	2	-	2	1	1	2	3	67%	-	-	0	15 Min.	-	-	-	-	0	0 pts.
7	DANIEL	LECOURS-OUELLET	23		G	8	8	37	200	237	29,6	84,4%	384 Min.	4,63	6	1	7	1	-	1	-	-	2	2	100%	-	1	1	-	0	1	0	1	2 pts.	
8	WILLIAM	DE COURVAL	39		G	6	6	44	229	273	45,5	83,9%	269 Min.	7,85	1	-	1	4	1	5	-	-	1	3	33%	-	-	0	2 Min.	0	0	2	2	2 pts.	
9	STEVEN	AUBUT	44		G	3	3	34	173	207	69,0	83,6%	144 Min.	11,33	-	-	0	3	-	3	-	-	-	-	-	-	-	0	-	1	0	0	1	3 pts.	
10	ALEXANDRE	LABELLE	1		G	6	6	43	211	254	42,3	83,1%	290 Min.	7,12	1	-	1	4	-	4	1	-	-	-	-	-	-	0	-	-	-	-	0	0 pts.	
11	ÉTIENNE	DUPUIS	70		G	10	10	47	228	275	27,5	82,9%	448 Min.	5,04	9	-	9	-	-	0	1	1	-	-	-	-	-	0	-	-	-	-	0	0 pts.	
12	MATHIEU	CHÊNEVERT	1		G	7	7	49	212	261	37,3	81,2%	336 Min.	7,00	2	-	2	4	-	4	1	1	2	3	67%	-	-	0	2 Min.	0	1	1	2	3 pts.	
13	DANY	DESMAURES	30		G	10	10	56	229	285	28,5	80,4%	476 Min.	5,65	6	-	6	4	-	4	-	-	-	-	-	-	-	0	14 Min.	-	-	-	-	0	0 pts.
14	MATHIEU-ALEXANDRE	FAFARD	41		G	10	10	94	336	430	43,0	78,1%	474 Min.	9,52	2	-	2	8	-	8	-	-	-	-	-	-	-	0	-	-	-	-	0	0 pts.	
15	DANNY	CHARBONNEAU	27		G	6	6	59	196	255	42,5	76,9%	256 Min.	11,06	-	-	0	6	-	6	-	-	-	-	-	-	-	0	-	-	-	-	0	0 pts.	
16	DERIK	MORIN	1		G	1	1	12	37	49	49,0	75,5%	39 Min.	14,77	-	-	0	1	-	1	-	-	-	-	-	-	-	0	-	-	-	-	0	0 pts.	
17	SIMON	BOSQUET-BEAUDOIN	0		G	1	0	6	11	17	17,0	64,7%	25 Min.	11,52	-	-	0	-	-	0	1	-	2	3	67%	-	-	0	-	-	-	-	0	0 pts.	
MOYENNE					G	5					35,7	82,3%	246 Min.	6,58			2			2	1			65%		0						1	1 pts.		



UNE PRÉSENTATION DE

