

Statistiques

SAISON

PRINTEMPS-ÉTÉ 2015

LIGUE

A

SEGMENT

SAISON RÉGULIÈRE

GROUPE

LIGUE

POSITION

ATTAQUANT

GO >

PRINTEMPS-ÉTÉ 2015 - LIGUE A - SAISON RÉGULIÈRE - LIGUE - ATTAQUANT

RANG	PRÉNOM	NOM	#	ÉQUIPE	POS	PJ	POINTS				FUSILLADE			BUT GNT	BUT ÉGA	BUT PRO	+ / -	MIN PUN	TIRS BL	MISES EN JEU			ÉTOILES				
							BUTS	PASSES	POINTS	PTS/P	BUTS	TIRS	%							G	P	%	1e	2e	3e	Total	Total Pondéré
1	JOSH	DUNN	87		AD	9	35	10	45	5,0			-	3			36	4 Min.	8	6	2	75%	6	0	0	6	18 pts.
2	FRÉDÉRIK	PHILIPPE	81		C	10	21	16	37	3,7			-	2			37	13 Min.	2	29	26	53%	0	4	1	5	9 pts.
3	JEAN-NICOLAS	MILOT	71		AG	9	12	25	37	4,1			-				0	10 Min.	4	9	5	64%	3	1	0	4	11 pts.
4	MAXIME	AUDET-ROBERGE	34		C	10	18	17	35	3,5			-	1	1		10	-	7	31	38	45%	2	1	1	4	9 pts.
5	MAXIME	GIONET	10		C	10	17	17	34	3,4			-				10	4 Min.	6	60	29	67%	0	5	0	5	10 pts.
6	ÉRIC	ASSAL	24		C	9	17	16	33	3,7			-				14	2 Min.	2	13	16	45%	1	1	2	4	7 pts.
7	JEAN-PASCAL	CLAIROUX	19		C	9	18	12	30	3,3			-	2			7	12 Min.	4	52	37	58%	3	1	0	4	11 pts.
8	MARTIN	BENOIT	63		AG	10	15	15	30	3,0			-	1			12	4 Min.	9	7	3	70%	2	1	1	4	9 pts.
9	SEBASTIEN	CARON	10		C	6	12	17	29	4,8			-	1			19	7 Min.	3	37	22	63%	2	0	1	3	7 pts.
10	DOMINIC	LANTHIER	91		AG	10	10	19	29	2,9			-	1			-5	16 Min.	3	5	5	50%	0	0	2	2	2 pts.
11	LARRY	TITTELY	38		AD	10	17	11	28	2,8			-	1			8	-	5	6	10	38%	0	1	1	2	3 pts.
12	ABDI	ABDIHALIM	88		C	8	6	17	23	2,9			-	1			9	13 Min.	0	23	26	47%	1	0	1	2	4 pts.
13	PHILLIPE	LEBLANC	21		C	9	10	12	22	2,4			-				5	4 Min.	7	36	28	56%	0	0	4	4	4 pts.
14	SAMIR	POUNDA-BERTRAND	11		AD	9	5	16	21	2,3			-	1			4	2 Min.	13	1	5	17%	1	0	1	2	4 pts.
15	FERNANDO	COLLAZZO	78		C	9	8	12	20	2,2			-				10	2 Min.	2	36	28	56%	1	1	0	2	5 pts.
16	NICOLAS	LANGLOIS-MONETTE	44		C	6	8	11	19	3,2			-				-8	2 Min.	1	7	23	23%	1	0	1	2	4 pts.
17	PHILIPPE	TEOLI	9		AG	8	4	15	19	2,4			-				8	2 Min.	5	8	20	29%	-	-	-	0	0 pts.
18	NICOLAS	LAVOIE	11		AG	9	8	9	17	1,9			-	1			-12	12 Min.	8	32	34	48%	1	0	0	1	3 pts.
19	PATRICK	HUM	27		C	8	6	11	17	2,1			-				6	-	2	10	6	63%	0	1	3	4	5 pts.
20	OLIVIER	LEROUX	18		C	7	5	12	17	2,4			-	2			6	4 Min.	1	21	36	37%	0	1	0	1	2 pts.
21	ÉRIC	MARTEL	2		C	9	10	4	14	1,6			-	2			-14	6 Min.	13	9	11	45%	2	0	0	2	6 pts.
22	PHILIPPE	MAYRAND	7		C	3	2	12	14	4,7			-				15	2 Min.	4	3	0	100%	0	1	0	1	2 pts.
23	HUGO	DESPRÉS	21		AG	7	6	7	13	1,9			-				-11	2 Min.	8	11	16	41%	-	-	-	0	0 pts.

UNE PRÉSENTATION DE



ProCosom - Statistiques des Meneurs de la Ligue

RANG	PRÉNOM	NOM	#	ÉQUIPE	POS	PJ	POINTS				FUSILLADE			BUT GNT	BUT ÉGA	BUT PRO	+ / -	MIN PUN	TIRS BL	MISES EN JEU			ÉTOILES				
							BUTS	PASSES	POINTS	PTS/P	BUTS	TIRS	%							G	P	%	1e	2e	3e	Total	Total Pondéré
24	VINCENT	DÉRY	13		C	9	5	8	13	1,4		-					-7	14 Min.	5	46	27	63%	1	0	1	2	4 pts.
25	PATRICE	VOSS	19		C	7	5	8	13	1,9		-					-18	2 Min.	11	11	22	33%	-	-	-	0	0 pts.
26	JULIEN	BELLAVANCE	77		C	3	6	6	12	4,0		-	1				-1	6 Min.	2	14	14	50%	0	1	0	1	2 pts.
27	MATHIEU	SAVOIE	91		AD	7	4	8	12	1,7		-					-3	-	21	5	3	63%	-	-	-	0	0 pts.
28	JASMIN	LAVOIE	8		C	3	6	4	10	3,3		-	2				2	-	0	5	7	42%	0	1	1	2	3 pts.
29	BENJAMIN	MENDEL	76		AG	7	5	5	10	1,4		-					1	10 Min.	12	12	9	57%	-	-	-	0	0 pts.
30	SAMUEL	GENEST	66		C	9	3	7	10	1,1		-					-11	6 Min.	7	4	9	31%	-	-	-	0	0 pts.
31	MATHIEU	LAVOIE	8		C	10	5	3	8	0,8		-					-4	-	20	16	17	48%	-	-	-	0	0 pts.
32	TARIK	KHATAM	16		AD	5	2	6	8	1,6		-					-9	2 Min.	5	2	9	18%	-	-	-	0	0 pts.
33	FÉLIX	GAGNON-GRENIER	22		C	7	1	7	8	1,1		-					-10	4 Min.	2	7	16	30%	0	1	0	1	2 pts.
34	ALEXANDRE	LABERGE-AYOTTE	71		AD	3	7	0	7	2,3		-	1	1			-9	2 Min.	3	4	2	67%	0	0	1	1	1 pts.
35	ARJUN	ARAVINTHAN	16		AG	9	2	4	6	0,7		-					-12	4 Min.	5	7	9	44%	-	-	-	0	0 pts.
36	NICOLAS	LANGLOIS-MONETTE	2		C	1	3	2	5	5,0		-					1	-	0	0	11	0%	0	1	0	1	2 pts.
37	PETER	KONG	19		C	9	1	4	5	0,6		-					-14	-	10	25	16	61%	-	-	-	0	0 pts.
38	FÉLIX	LAVOIE	6		AG	2	1	3	4	2,0		-	1				0	-	4	3	2	60%	0	0	1	1	1 pts.
39	JEAN-DANIEL	SAVAGE	6		C	2	1	3	4	2,0		-					-3	-	3	0	1	0%	-	-	-	0	0 pts.
40	ALEXIS	DAGENAIS	51		C	2	2	1	3	1,5		-					3	4 Min.	2	7	2	78%	-	-	-	0	0 pts.
41	ABDI	ABDIHALIM	88		C	1	2	1	3	3,0		-					2	-	0	4	2	67%	-	-	-	0	0 pts.
42	JOEL	BÉLAIR	13		AG	1	1	2	3	3,0		-					-2	2 Min.	0	1	0	100%	0	0	1	1	1 pts.
43	FRANÇOIS	LUSSIER	9		AG	2	1	1	2	1,0		-					-2	-	2	1	2	33%	-	-	-	0	0 pts.
44	FRÉDÉRIC	DUFRESNE	77		AG	4	1	1	2	0,5		-					-5	-	3	8	7	53%	-	-	-	0	0 pts.
45	MAXIME	BOUTIN	33		C	2	0	2	2	1,0		-					-2	-	0	-	-	-	-	-	-	0	0 pts.
46	NICOLAS	LANGLOIS-MONETTE	12		C	3	0	2	2	0,7		-					-9	2 Min.	4	2	2	50%	-	-	-	0	0 pts.
47	VINCENT	BERTHIAUME	11		AD	2	0	2	2	1,0		-					-9	-	4	0	2	0%	-	-	-	0	0 pts.
48	NATHAN	LEMIEUX	9		AD	1	1	0	1	1,0		-					-7	-	0	0	2	0%	-	-	-	0	0 pts.
49	MARC-ANDRÉ	FOREST	11		AG	1	0	1	1	1,0		-					-6	-	0	0	1	0%	-	-	-	0	0 pts.
50	MICHAËL	LATOURE-LAROCQUE	8		C	1	0	0	0	0,0		-					-6	-	0	0	4	0%	-	-	-	0	0 pts.
	MOYENNE				A	6	7	8	15	2,4							1	4 Min.	5			50%				1	3 pts.



UNE PRÉSENTATION DE



Statistiques

SAISON

PRINTEMPS-ÉTÉ 2015

LIGUE

A

SEGMENT

SAISON RÉGULIÈRE

GROUPE

LIGUE

POSITION

DÉFENSEUR

GO >

PRINTEMPS-ÉTÉ 2015 - LIGUE A - SAISON RÉGULIÈRE - LIGUE - DÉFENSEUR

RANG	PRÉNOM	NOM	#	ÉQUIPE	POS	PJ	POINTS				FUSILLADE			BUT GNT	BUT ÉGA	BUT PRO	+ / -	MIN PUN	TIRS BL	MISES EN JEU			ÉTOILES				
							BUTS	PASSES	POINTS	PTS/P	BUTS	TIRS	%							G	P	%	1e	2e	3e	Total	Total Pondéré
1	GUILLAUME	RUEL	5		D	8	8	18	26	3,3			-	2			5	-	21	6	1	86%	2	1	0	3	8 pts.
2	SEBASTIEN	LAFAILLE	8		D	8	3	21	24	3,0			-				26	-	20	-	-	-	0	1	1	2	3 pts.
3	FRANCIS	PINEAULT	71		D	8	11	11	22	2,8			-				15	4 Min.	14	-	-	-	1	1	1	3	6 pts.
4	GILLES	THIBOUTOT	44		D	10	3	19	22	2,2			-				-3	-	30	-	-	-	1	0	1	2	4 pts.
5	DANIEL	BARRETTE	93		D	8	9	11	20	2,5			-				-7	10 Min.	14	1	0	100%	0	2	1	3	5 pts.
6	ALEX	SYMONS-BÉLANGER	5		D	7	7	13	20	2,9			-				18	2 Min.	16	1	1	50%	0	2	1	3	5 pts.
7	PATRICK	BEAUCHEMIN	27		D	6	8	10	18	3,0			-				3	10 Min.	15	-	-	-	1	0	1	2	4 pts.
8	MATHIEU	ROY	27		D	10	7	10	17	1,7	0	1	0%	1			-5	-	21	1	8	11%	0	1	0	1	2 pts.
9	PATRICE	BEAURIVAGE	88		D	8	6	10	16	2,0			-	1			-5	-	27	1	4	20%	0	1	0	1	2 pts.
10	ALEX	K. MO	27		D	9	5	11	16	1,8			-	2			18	2 Min.	21	0	1	0%	-	-	-	0	0 pts.
11	NORMAND	DELINELLE	71		D	7	8	7	15	2,1			-	1			-1	-	6	12	15	44%	0	1	2	3	4 pts.
12	MANUEL	TRUFFY	9		D	10	6	9	15	1,5			-				1	2 Min.	10	-	-	-	0	2	0	2	4 pts.
13	JEAN-MICHEL	DUBÉ	9		D	7	3	12	15	2,1			-				14	6 Min.	5	-	-	-	0	0	2	2	2 pts.
14	MICHAEL	CHAN SUI HING	8		D	8	8	5	13	1,6			-				-6	8 Min.	5	1	2	33%	2	0	0	2	6 pts.
15	HANTZ	BOURSIQUOT	11		D	10	8	5	13	1,3			-	2			-9	-	14	0	1	0%	0	1	0	1	2 pts.
16	STEVEN	SANCHE	70		D	10	6	7	13	1,3			-				-2	4 Min.	15	-	-	-	0	1	1	2	3 pts.
17	SEBASTIEN	PYZIK	1		D	3	1	12	13	4,3			-				16	-	7	-	-	-	1	1	0	2	5 pts.
18	MICHEL	VILLENEUVE	74		D	3	5	7	12	4,0			-				6	-	9	-	-	-	0	1	0	1	2 pts.
19	GABRIEL	MACKAY	3		D	8	2	10	12	1,5			-	1			-4	6 Min.	6	-	-	-	-	-	-	0	0 pts.
20	ALEX	BUJOLD	55		D	10	4	7	11	1,1			-				-8	10 Min.	15	1	0	100%	1	0	0	1	3 pts.
21	RENAUD	HÉBERT-LEGALT	33		D	5	3	8	11	2,2			-				4	4 Min.	7	0	1	0%	-	-	-	0	0 pts.
22	MARC-ALEXANDRE	FONDA	35		D	4	1	10	11	2,8			-	1			13	-	10	-	-	-	-	-	-	0	0 pts.
23	RICARDI	BOURSIQUOT	31		D	4	4	5	9	2,3			-	1			-4	4 Min.	12	-	-	-	1	0	1	2	4 pts.

UNE PRÉSENTATION DE










ProCosom - Statistiques des Meneurs de la Ligue

RANG	PRÉNOM	NOM	#	ÉQUIPE	POS	PJ	POINTS				FUSILLADE			BUT GNT	BUT ÉGA	BUT PRO	+ / -	MIN PUN	TIRS BL	MISES EN JEU			ÉTOILES				
							BUTS	PASSES	POINTS	PTS/P	BUTS	TIRS	%							G	P	%	1e	2e	3e	Total	Total Pondéré
24	CHARLES-ANDRÉ	BRUNET	7		D	8	3	6	9	1,1			-				5	14 Min.	3	-	-	-	-	-	-	0	0 pts.
25	GIUSEPPE	RICCI	68		D	4	3	5	8	2,0			-				3	2 Min.	10	1	0	100%	-	-	-	0	0 pts.
26	JACK	NGUYEN	6		D	5	3	5	8	1,6			-				-4	2 Min.	4	4	1	80%	-	-	-	0	0 pts.
27	ALEXIS	SÉGUIN	87		D	7	3	5	8	1,1			-	1			-11	-	11	8	8	50%	-	-	-	0	0 pts.
28	JEAN-SEBASTIEN	GENEST	55		D	9	3	5	8	0,9			-				-12	4 Min.	6	-	-	-	0	0	1	1	1 pts.
29	JUSTIN	DO	4		D	9	2	6	8	0,9			-				-12	8 Min.	42	-	-	-	-	-	-	0	0 pts.
30	GUILLAUME	GAMELIUM	4		D	5	3	4	7	1,4			-				-10	4 Min.	12	2	8	20%	-	-	-	0	0 pts.
31	MARTIN	BLAIS	16		D	4	2	5	7	1,8			-				-6	2 Min.	12	2	1	67%	-	-	-	0	0 pts.
32	JEAN-FRANÇOIS	PREVOST	9		D	3	1	5	6	2,0			-				1	6 Min.	5	-	-	-	-	-	-	0	0 pts.
33	VINCENT	BERTHIAUME	27		D	3	1	4	5	1,7			-				0	2 Min.	5	1	1	50%	-	-	-	0	0 pts.
34	MARCO	ARCE LALUC	3		D	10	1	4	5	0,5			-				-16	14 Min.	20	2	6	25%	-	-	-	0	0 pts.
35	NICK	RASYTINIS	99		D	3	2	2	4	1,3			-	1			2	-	11	-	-	-	-	-	-	0	0 pts.
36	FRANÇOIS	AUDET-ROBERGE	10		D	7	2	2	4	0,6			-				-4	-	8	-	-	-	-	-	-	0	0 pts.
37	DAVID	LANGLOIS-MONETTE	74		D	2	1	3	4	2,0			-				7	-	5	-	-	-	-	-	-	0	0 pts.
38	JEAN-SEBASTIEN	LEBRUN	16		D	2	1	3	4	2,0			-				-1	2 Min.	1	0	1	0%	0	1	0	1	2 pts.
39	SEBASTIEN	GAUDETTE	76		D	4	1	3	4	1,0			-				-7	-	6	-	-	-	-	-	-	0	0 pts.
40	FRANCIS	LABERGE	13		D	1	2	1	3	3,0			-				4	-	2	-	-	-	-	-	-	0	0 pts.
41	PHILIPPE	LEDOUX	13		D	1	1	2	3	3,0			-				2	-	0	-	-	-	-	-	-	0	0 pts.
42	MARC-ANDRÉ	VIAU	87		D	2	1	2	3	1,5			-				-4	2 Min.	7	1	1	50%	-	-	-	0	0 pts.
43	GUILLAUME	LECHASSEUR	83		D	7	0	3	3	0,4			-				7	4 Min.	12	-	-	-	-	-	-	0	0 pts.
44	PIERRE	LONGPRÉ	55		D	1	0	3	3	3,0			-				-1	2 Min.	2	-	-	-	-	-	-	0	0 pts.
45	TRISTAN	BOUGIE	33		D	3	0	3	3	1,0			-				-6	2 Min.	0	1	0	100%	-	-	-	0	0 pts.
46	STÉPHANE	MALLET	18		D	5	0	3	3	0,6			-				-11	-	9	-	-	-	-	-	-	0	0 pts.
47	JONATHAN	CAMPEAU-BÉLANGER	66		D	1	2	0	2	2,0			-				-3	-	0	-	-	-	-	-	-	0	0 pts.
48	PHILLIPE	BOURASSA	1		D	1	1	1	2	2,0			-				0	-	1	2	2	50%	-	-	-	0	0 pts.
49	MACKENZIE	JEAN-CHARLES	18		D	1	0	2	2	2,0			-				4	2 Min.	2	-	-	-	-	-	-	0	0 pts.
50	DEREK	STECHLINSKI	19		D	3	0	2	2	0,7			-				-8	2 Min.	11	-	-	-	-	-	-	0	0 pts.
51	ALEX	ADM	61		D	7	0	2	2	0,3			-				-26	4 Min.	23	3	3	50%	-	-	-	0	0 pts.
52	WILLIAM	GIGUÈRE	10		D	1	1	0	1	1,0			-				-1	-	0	-	-	-	-	-	-	0	0 pts.

UNE PRÉSENTATION DE



ProCosom - Statistiques des Meneurs de la Ligue

RANG	PRÉNOM	NOM	#	ÉQUIPE	POS	PJ	POINTS				FUSILLADE			BUT GNT	BUT ÉGA	BUT PRO	+ / -	MIN PUN	TIRS BL	MISES EN JEU			ÉTOILES				
							BUTS	PASSES	POINTS	PTS/P	BUTS	TIRS	%							G	P	%	1e	2e	3e	Total	Total Pondéré
53	PATRICK	LANGLOIS-MONETTE	99		D	1	1	0	1	1,0			-				-1	-	0	1	3	25%	-	-	-	0	0 pts.
54	GUILLAUME	LANGLOIS	16		D	1	1	0	1	1,0			-				-5	-	3	-	-	-	-	-	-	0	0 pts.
55	JEAN-FRANÇOIS	THIBOUTOT	5		D	1	0	1	1	1,0			-				3	-	5	-	-	-	-	-	-	0	0 pts.
56	MATHIEU	WALLET	3		D	1	0	1	1	1,0			-				1	-	0	-	-	-	-	-	-	0	0 pts.
57	DAVID	LANGLOIS-MONETTE	99		D	1	0	1	1	1,0			-				-2	-	0	2	0	100%	-	-	-	0	0 pts.
58	HUGHES	GUERTIN	4		D	1	0	0	0	0,0			-				-2	-	1	-	-	-	-	-	-	0	0 pts.
MOYENNE					D	5	3	6	9	1,7							-1	3 Min.	10			44%				1	1 pts.

Statistiques

SAISON

LIGUE

SEGMENT

GROUPE

POSITION

PRINTEMPS-ÉTÉ 2015

A

SAISON RÉGULIÈRE

LIGUE

GARDIEN

GO >

PRINTEMPS-ÉTÉ 2015 - LIGUE A - SAISON RÉGULIÈRE - LIGUE - GARDIEN

RANG	PRÉNOM	NOM	#	ÉQUIPE	POS	PJ	PC	EFFICACITÉ					TEMPS DE JEU	MBA	VICTOIRES			DÉFAITES			NULLES	BL	FUSILLADE			POINTS			MIN PUN	ÉTOILES				
								BUTS	ARRÊTS	TIRS	TIRS/P	%			TR	PR/FU	Total	TR	PR/FU	Total			ARRÊTS	TIRS	%	BUTS	PASSES	POINTS		1e	2e	3e	Total	Total Pondéré
1	MAXIME	DAIGLE	30		G	1	1	1	30	31	31,0	96,8%	48 Min.	1,00	1	-	1	-	-	0	-	-	-	-	-	0	-	0	0	1	1	1 pts.		
2	SAMUEL	CORMIER	38		G	6	6	16	182	198	33,0	91,9%	265 Min.	2,90	5	-	5	1	-	1	-	-	-	-	-	0	-	0	1	1	2	3 pts.		
3	CÉDRIC	SIMARD	1		G	1	1	4	28	32	32,0	87,5%	48 Min.	4,00	1	-	1	-	-	0	-	-	-	-	-	0	-	-	-	-	0	0 pts.		
4	GUILLAUME	LANGLOIS	0		G	1	1	7	47	54	54,0	87,0%	48 Min.	7,00	-	-	0	1	-	1	-	-	-	-	-	0	-	-	-	-	0	0 pts.		
5	JOAQUIN	POUNDJA	1		G	9	9	52	332	384	42,7	86,5%	427 Min.	5,85	4	1	5	4	-	4	-	-	-	-	-	0	-	0	2	1	3	5 pts.		
6	FREDERICK	DUFRESNE	0		G	3	3	14	83	97	32,3	85,6%	144 Min.	4,67	3	-	3	-	-	0	-	-	-	-	-	0	-	-	-	-	0	0 pts.		
7	CÉDRIC	SIMARD	2		G	10	10	62	360	422	42,2	85,3%	482 Min.	6,17	6	-	6	3	-	3	1	-	-	-	1	1	2 Min.	3	0	0	3	9 pts.		
8	PATRICK	FONTAINE	0		G	4	4	23	121	144	36,0	84,0%	192 Min.	5,75	3	-	3	1	-	1	-	-	1	1	100%	-	-	-	-	-	0	0 pts.		
9	ROHAN	JAGAN	1		G	9	9	52	239	291	32,3	82,1%	431 Min.	5,79	3	-	3	4	1	5	1	-	-	-	-	-	0	-	-	-	-	0	0 pts.	
10	ALEX	DIMAS	76		G	9	9	75	324	399	44,3	81,2%	432 Min.	8,33	3	-	3	6	-	6	-	-	-	-	-	0	-	0	1	0	1	2 pts.		
11	SEBASTIEN	CARON	0		G	1	1	3	11	14	14,0	78,6%	48 Min.	3,00	1	-	1	-	-	0	-	-	-	-	-	0	-	-	-	-	0	0 pts.		
12	MICHEL	LAROCQUE	1		G	10	10	76	244	320	32,0	76,3%	480 Min.	7,60	3	-	3	7	-	7	-	-	-	-	-	0	4 Min.	-	-	-	-	0	0 pts.	
13	HUGO-PAUL	LAMOUREUX	0		G	1	1	10	31	41	41,0	75,6%	48 Min.	10,00	-	-	0	1	-	1	-	-	-	-	-	0	-	-	-	-	0	0 pts.		
14	ALAN	ANCHETA	0		G	1	1	9	27	36	36,0	75,0%	48 Min.	9,00	-	-	0	1	-	1	-	-	-	-	-	0	-	-	-	-	0	0 pts.		
15	MAXIME	DAIGLE	30		G	10	10	67	188	255	25,5	73,7%	469 Min.	6,86	5	-	5	5	-	5	-	-	-	-	-	0	-	-	-	-	0	0 pts.		
16	MIKAEL	ARCHAMBAULT	1		G	4	4	38	100	138	34,5	72,5%	192 Min.	9,50	-	-	0	4	-	4	-	-	-	-	-	0	-	-	-	-	0	0 pts.		
MOYENNE					G	5					35,7	82,2%	238 Min.	6,43			2		2	1					0					1	1 pts.			



UNE PRÉSENTATION DE

