

ProCosom - Statistiques des Meneurs de la Ligue

Statistiques

SAISON

HIVER 2015

LIGUE

C

SEGMENT

SAISON RÉGULIÈRE

GROUPE

LIGUE

POSITION

ATTAQUANT

GO >

HIVER 2015 - LIGUE C - SAISON RÉGULIÈRE - LIGUE - ATTAQUANT

RANG	PRÉNOM	NOM	#	ÉQUIPE	POS	PJ	POINTS				TIRS DE PUNITION			BUT GNT	BUT ÉGA	BUT PRO	+ / -	MIN PUN	TIRS BL	MISES EN JEU			ÉTOILES				
							BUTS	PASSES	POINTS	PTS/P	BUTS	TIRS	%							G	P	%	1e	2e	3e	Total	Total Pondéré
1	DOMINIC	LANTHIER	91		AG	11	25	19	44	4,0			-	3			18	4 Min.	3	11	9	55%	3	3	1	7	16 pts.
2	JEAN-PASCAL	CLAIROUX	19		C	11	22	20	42	3,8			-	2			28	16 Min.	10	78	31	72%	4	2	2	8	18 pts.
3	SIMON	VIGNEAULT	66		C	10	26	11	37	3,7			-	3			20	2 Min.	7	21	26	45%	3	1	0	4	11 pts.
4	RENAUD	LEDUC	22		C	10	14	20	34	3,4			-	3			19	8 Min.	4	37	17	69%	1	3	0	4	9 pts.
5	SÉBASTIEN	LAROCHE	21		C	11	20	13	33	3,0			-	2			14	-	13	35	59	37%	3	1	2	6	13 pts.
6	PHILIPPE	CHATEL	9		C	12	18	14	32	2,7	0	1	0%	1			-9	2 Min.	15	43	54	44%	1	1	3	5	8 pts.
7	MARTIN	BENOÎT	63		C	12	16	16	32	2,7			-	1	1		23	6 Min.	15	4	22	15%	0	1	2	3	4 pts.
8	ALEJANDRO	HEBERT	71		AG	12	16	17	33	2,8			-	2			8	4 Min.	8	23	14	62%	2	1	4	7	12 pts.
9	MARC-ANDRÉ	AMYOT	67		C	11	16	13	29	2,6			-	1			-1	6 Min.	9	53	30	64%	1	3	1	5	10 pts.
10	JULIEN	FILION	7		C	10	15	16	31	3,1			-	2			5	-	6	32	22	59%	2	4	0	6	14 pts.
11	JOSEPH	COLELLA	88		AG	12	13	15	28	2,3			-	1			17	-	18	21	19	53%	1	1	1	3	6 pts.
12	JEAN-PHILIPPE	BRUNETTE	81	Méchants Mardis	C	12	14	15	29	2,4	0	1	0%	1			14	4 Min.	2	30	24	56%	2	2	1	5	11 pts.
13	JEAN-MARC	GAGNON	66		AD	10	17	8	25	2,5			-	3			-6	12 Min.	0	6	10	38%	1	2	1	4	8 pts.
14	JEAN-FRANÇOIS	LAFRANCE	19		C	12	14	12	26	2,2			-	2			5	8 Min.	12	21	15	58%	2	1	1	4	9 pts.
15	JONATHAN	ROY	7	ENCHANTÉS HOCKEY	C	11	11	8	19	1,7	0	1	0%				6	4 Min.	5	9	7	56%	2	0	1	3	7 pts.
16	JEAN-THOMAS	SIMARD	11		AD	9	10	8	18	2,0			-				-1	6 Min.	5	13	27	33%	1	1	1	3	6 pts.
17	MARC-ANDRÉ	BRETON	23		C	12	11	6	17	1,4			-				-10	2 Min.	9	33	42	44%	0	2	0	2	4 pts.
18	FRÉDÉRIK	LACOSTE	8		AG	12	10	6	16	1,3	1	1	100%	1			-12	4 Min.	13	17	23	43%	1	0	0	1	3 pts.
19	ANTONIN	BESNER	0		C	5	9	7	16	3,2			-				0	-	12	5	3	63%	0	1	1	2	3 pts.
20	SEBASTIAN	PYZIK	76	Méchants Mardis	C	10	9	11	20	2,0	1	1	100%	3			4	2 Min.	7	9	3	75%	2	1	2	5	10 pts.
21	BENOIT	NADEAU-GAUDET	25		C	11	7	9	16	1,5			-	1	1		-10	4 Min.	13	13	9	59%	0	0	1	1	1 pts.
22	ANTOINE	MATHIEU-PIOTTE	44	ENCHANTÉS HOCKEY	C	11	10	8	18	1,6			-				11	-	0	25	29	46%	0	2	0	2	4 pts.
23	VANNA	VONG	33		AG	7	4	13	17	2,4			-				12	2 Min.	7	8	20	29%	0	0	1	1	1 pts.
24	GUILLAUME	LECHASSEUR	8		AG	10	3	11	14	1,4			-				6	2 Min.	12	8	8	50%	0	0	1	1	1 pts.
25	FRANÇOIS	GAGNON	00		AG	7	7	6	13	1,9			-				-10	2 Min.	12	0	1	0%	2	0	0	2	6 pts.

ProCosom - Statistiques des Meneurs de la Ligue

RANG	PRÉNOM	NOM	#	ÉQUIPE	POS	PJ	POINTS				TIRS DE PUNITION			BUT GNT	BUT ÉGA	BUT PRO	+ / -	MIN PUN	TIRS BL	MISES EN JEU			ÉTOILES				
							BUTS	PASSES	POINTS	PTS/P	BUTS	TIRS	%							G	P	%	1e	2e	3e	Total	Total Pondéré
26	NATHAN	LEMIEUX	54		C	4	7	5	12	3,0			-	2		0	-	0	3	6	33%	1	0	1	2	4 pts.	
27	KRISTOPHER	MCGILVRAY	6		C	11	9	4	13	1,2			-	1		-8	10 Min.	13	37	28	57%	0	1	0	1	2 pts.	
28	JUSTIN	DE WILDE	11		C	10	6	5	11	1,1			-	2		-1	4 Min.	2	23	21	52%	1	1	0	2	5 pts.	
29	KARL	BAZINET	3		AG	4	7	3	10	2,5			-			3	2 Min.	5	1	2	33%	-	-	-	0	0 pts.	
30	LAURENT	BRISEBOIS	4		C	12	9	3	12	1,0			-			-17	6 Min.	10	11	25	31%	1	0	1	2	4 pts.	
31	MAXIME	GAGNÉ	9		C	11	4	6	10	0,9			-			-15	6 Min.	5	3	13	19%	0	0	1	1	1 pts.	
32	JACQUES-ALEXANDRE	AMIEL	4		AG	10	6	3	9	0,9			-			6	2 Min.	4	8	9	47%	1	0	0	1	3 pts.	
33	GABRIEL	CHIASSON	26		AG	2	6	2	8	4,0			-			2	4 Min.	0	4	2	67%	1	1	0	2	5 pts.	
34	JAD	LTEIF	59		C	11	6	2	8	0,7			-	2		-5	10 Min.	12	15	12	56%	1	0	0	1	3 pts.	
35	NICOLAS	VANIER	6		AG	9	3	7	10	1,1			-			0	4 Min.	6	4	9	31%	-	-	-	0	0 pts.	
36	MARCIN	NOWICKI	81		C	12	3	7	10	0,8			-			-12	6 Min.	5	22	9	71%	0	0	1	1	1 pts.	
37	FÉLIX	COMTOIS	11		C	9	7	3	10	1,1			-	1		-9	-	7	19	14	58%	0	0	1	1	1 pts.	
38	HARDY	BRUTUS	17		C	9	5	2	7	0,8			-			0	6 Min.	4	7	7	50%	1	0	0	1	3 pts.	
39	JAMIE	KOENEKOOP	27		AG	7	5	3	8	1,1			-			0	2 Min.	5	10	6	63%	1	0	0	1	3 pts.	
40	OLIVIER	LACHAPELLE	15		C	8	4	3	7	0,9	0	1	0%			-7	4 Min.	8	16	4	80%	-	-	-	0	0 pts.	
41	MICHAL	WIELGUS	91		C	12	3	4	7	0,6			-	1		1	6 Min.	7	18	7	72%	-	-	-	0	0 pts.	
42	NATHAN	LEMIEUX	55		C	7	7	1	8	1,1			-			1	6 Min.	9	2	4	33%	0	2	1	3	5 pts.	
43	ALEXANDRE	BOULÉ	4		C	10	3	4	7	0,7			-			7	8 Min.	7	0	4	0%	-	-	-	0	0 pts.	
44	GEORGE	PHANG	8		C	10	3	3	6	0,6			-			-6	2 Min.	3	5	12	29%	-	-	-	0	0 pts.	
45	GABRIEL	CORBIN	32		AG	11	3	4	7	0,6			-			-8	4 Min.	0	1	2	33%	-	-	-	0	0 pts.	
46	YAN	SASSEVILLE	8		AG	2	2	3	5	2,5			-			8	-	7	0	4	0%	1	0	0	1	3 pts.	
47	SÉBASTIEN	CARON	88		AG	1	2	3	5	5,0			-			3	-	1	2	3	40%	-	-	-	0	0 pts.	
48	PIERRE-ANTHONY	LANGLOIS	46		C	11	3	5	8	0,7			-			-5	4 Min.	4	17	9	65%	0	0	1	1	1 pts.	
49	JEAN-LUC	CHARTRAND	23		AG	11	1	4	5	0,5			-			-9	-	5	11	11	50%	-	-	-	0	0 pts.	
50	CARLOS	ACOSTAS	42		AG	1	0	4	4	4,0			-			5	-	0	2	0	100%	-	-	-	0	0 pts.	
51	JEAN-CHRISTOPHE	BEAULNE-CÔTÉ	14		C	5	2	1	3	0,6			-			6	6 Min.	0	3	9	25%	-	-	-	0	0 pts.	
52	YAN	FAUVETTE	11		AD	1	2	1	3	3,0			-			0	-	0	2	1	67%	0	0	1	1	1 pts.	
53	MARC-ANDRÉ	CARON	7		C	6	2	1	3	0,5			-	1		-19	-	7	14	14	50%	-	-	-	0	0 pts.	
54	PASCAL	BELISLE	2		C	1	1	2	3	3,0			-			2	-	0	3	2	60%	-	-	-	0	0 pts.	
55	LÉO	LEFEBVRE	50		AG	2	1	2	3	1,5			-			2	-	6	0	2	0%	-	-	-	0	0 pts.	
56	PIERRE-LUC	MAHEU	33		C	1	1	2	3	3,0			-			-2	-	1	7	4	64%	-	-	-	0	0 pts.	

ProCosom - Statistiques des Meneurs de la Ligue

RANG	PRÉNOM	NOM	#	ÉQUIPE	POS	PJ	POINTS				TIRS DE PUNITION			BUT GNT	BUT ÉGA	BUT PRO	+ / -	MIN PUN	TIRS BL	MISES EN JEU			ÉTOILES				
							BUTS	PASSES	POINTS	PTS/P	BUTS	TIRS	%							G	P	%	1e	2e	3e	Total	Total Pondéré
57	SÉBASTIEN	LEHOUX	54		C	1	2	1	3	3,0			-			1	-	0	-	-	-	-	-	-	0	0 pts.	
58	MATHIEU	PROVENCHER	31	Méchants Mardis	C	10	1	5	6	0,6			-			-3	4 Min.	2	13	19	41%	-	-	-	0	0 pts.	
59	JEAN-FRANÇOIS	ROY	98		C	5	1	2	3	0,6			-			-5	-	9	2	13	13%	-	-	-	0	0 pts.	
60	PATRICK	SIMARD	68		C	1	1	1	2	2,0			-			4	4 Min.	0	0	1	0%	-	-	-	0	0 pts.	
61	JÉRÔME	BOURDAGES	84		C	1	1	1	2	2,0			-			0	-	2	-	-	-	-	-	-	0	0 pts.	
62	MEHDI	NAAS	50		C	1	1	1	2	2,0			-			0	2 Min.	0	2	3	40%	-	-	-	0	0 pts.	
63	LUDOVIC	HÉLIAS-BLAIN	3		AG	1	1	1	2	2,0			-			-2	-	0	1	4	20%	-	-	-	0	0 pts.	
64	JONATHAN	SAVARD	3		AG	1	1	0	1	1,0			-	1		0	-	0	1	5	17%	-	-	-	0	0 pts.	
65	ARTUR	ROLA	24		AG	8	1	1	2	0,3			-			-6	21 Min.	5	3	5	38%	-	-	-	0	0 pts.	
66	CHARLES-ANDRÉ	BRUNET	7		C	3	0	2	2	0,7			-			4	-	2	-	-	-	-	-	-	0	0 pts.	
67	WILLIAM	FRANQUET	19	Méchants Mardis	C	1	1	0	1	1,0			-			1	-	0	-	-	-	-	-	-	0	0 pts.	
68	COLIN	BEAUDIN	4		AD	1	1	0	1	1,0			-			-1	-	0	0	1	0%	-	-	-	0	0 pts.	
69	JOSHUA	ATKINSON	66	Méchants Mardis	C	1	1	0	1	1,0			-			-2	-	0	1	2	33%	-	-	-	0	0 pts.	
70	MANUEL	TESSIER	51	Méchants Mardis	AG	7	1	3	4	0,6			-	1		-3	-	1	1	6	14%	-	-	-	0	0 pts.	
71	MARC-ANTOINE	BÉLANGER	99		AG	7	1	0	1	0,1			-			-9	-	1	3	2	60%	-	-	-	0	0 pts.	
					A	7	7	6	13	1,7																	
MOYENNE																											

Statistiques

SAISON

HIVER 2015

LIGUE

C

SEGMENT

SAISON RÉGULIÈRE

GROUPE

LIGUE

POSITION

DÉFENSEUR

GO →







HIVER 2015 - LIGUE C - SAISON RÉGULIÈRE - LIGUE - DÉFENSEUR

RANG	PRÉNOM	NOM	#	ÉQUIPE	POS	PJ	POINTS				TIRS DE PUNITION			BUT GNT	BUT ÉGA	BUT PRO	+ / -	MIN PUN	TIRS BL	MISES EN JEU			ÉTOILES				
							BUTS	PASSES	POINTS	PTS/P	BUTS	TIRS	%							G	P	%	1e	2e	3e	Total	Total Pondéré
1	MICHEL	VILLENEUVE	11		D	11	16	23	39	3,5			-	1			33	4 Min.	23	-	-	-	3	1	2	6	13 pts.
2	MATHIEU	SAVOIE	19		D	12	8	16	24	2,0			-		1		7	2 Min.	22	27	10	73%	1	1	1	3	6 pts.
3	FRANÇOIS	DECELLES	12		D	11	8	12	20	1,8			-	1			4	4 Min.	22	2	1	67%	1	2	0	3	7 pts.
4	FRANCIS	LANGLOIS	44		D	9	6	14	20	2,2			-				13	6 Min.	22	-	-	-	0	1	0	1	2 pts.
5	RYAN	SMITH	17		D	10	6	13	19	1,9	0	1	0%	2			12	2 Min.	11	-	-	-	1	1	1	3	6 pts.
6	GUILLAUME	BOUTHILLIER	27		D	12	8	10	18	1,5			-				-5	-	35	1	4	20%	1	1	0	2	5 pts.
7	JEAN-MICHEL	DUBÉ	9		D	11	4	14	18	1,6			-				21	12 Min.	17	1	1	50%	0	0	1	1	1 pts.
8	THÉO	TADROS	5		D	8	5	11	16	2,0			-				14	8 Min.	31	13	18	42%	-	-	-	0	0 pts.
9	AUDREY	DESROCHERS	8		D	11	1	15	16	1,5			-				-4	-	34	-	-	-	1	0	0	1	3 pts.
10	SÉBASTIEN	PLAMONDON	26		D	10	10	5	15	1,5			-	1			4	2 Min.	11	2	8	20%	2	1	1	4	9 pts.
11	SÉBASTIEN	BOUCHER	8		D	12	5	9	14	1,2	0	1	0%				8	-	23	6	7	46%	0	0	1	1	1 pts.
12	MARTIN	MAHEUX	19		D	11	4	8	12	1,1			-	1			-14	17 Min.	18	1	1	50%	0	1	0	1	2 pts.
13	FRÉDÉRIC	PLAMONDON	21		D	10	3	9	12	1,2			-				2	2 Min.	26	6	0	100%	0	0	1	1	1 pts.
14	ALEX	SOUCY	30		D	10	3	9	12	1,2			-				-2	8 Min.	9	-	-	-	-	-	-	0	0 pts.
15	VINCENT	PICARD	61		D	4	6	5	11	2,8			-	1			3	2 Min.	9	7	3	70%	1	0	0	1	3 pts.
16	ÉTIENNE	SONEA	27		D	7	3	8	11	1,6	1	1	100%				9	6 Min.	16	2	1	67%	0	1	0	1	2 pts.
17	JULIEN	DUGRÉ	2		D	11	3	8	11	1,0			-	1			-1	-	9	-	-	-	0	0	2	2	2 pts.
18	MARC-ANDRÉ	DELORME	10		D	10	3	8	11	1,1			-				-5	8 Min.	32	3	2	60%	0	1	2	3	4 pts.
19	MARC-ANDRÉ	CLOUTIER	13		D	4	2	9	11	2,8			-	1			-4	-	2	12	9	57%	-	-	-	0	0 pts.
20	MAXIME	MARTINEAU	88		D	5	0	11	11	2,2			-				0	2 Min.	24	-	-	-	0	0	1	1	1 pts.
21	GABRIEL	SAVARD-PAYEUR	77		D	11	4	6	10	0,9			-				14	6 Min.	11	-	-	-	-	-	-	0	0 pts.
22	MICHAEL	BERGERON	11		D	9	1	9	10	1,1			-				1	-	18	1	1	50%	-	-	-	0	0 pts.
23	SÉBASTIEN	DUPUIS	12		D	10	1	9	10	1,0			-				-11	2 Min.	4	2	7	22%	-	-	-	0	0 pts.
24	DAVID	BELLEMARE	68		D	8	0	10	10	1,3			-				4	-	39	-	-	-	0	0	2	2	2 pts.
25	FRANÇOIS-ÉTIENNE	CORBIN	32		D	6	2	7	9	1,5			-	1			0	6 Min.	14	-	-	-	-	-	-	0	0 pts.

ProCosom - Statistiques des Meneurs de la Ligue

RANG	PRÉNOM	NOM	#	ÉQUIPE	POS	PJ	POINTS				TIRS DE PUNITION			BUT GNT	BUT ÉGA	BUT PRO	+ / -	MIN PUN	TIRS BL	MISES EN JEU			ÉTOILES				
							BUTS	PASSES	POINTS	PTS/P	BUTS	TIRS	%							G	P	%	1e	2e	3e	Total	Total Pondéré
26	GUILLAUME	DUFORT	68		D	11	1	8	9	0,8			-				-9	6 Min.	23	-	-	-	-	-	-	0	0 pts.
27	ALEXANDRE	LAFLAMME	77		D	12	2	6	8	0,7			-				-21	6 Min.	29	1	5	17%	-	-	-	0	0 pts.
28	JEAN-FRANÇOIS	LONGPRÉ	95		D	12	1	7	8	0,7			-				-4	12 Min.	32	0	1	0%	-	-	-	0	0 pts.
29	PATRICK	GRATTON	4		D	9	5	2	7	0,8			-				0	4 Min.	7	4	4	50%	-	-	-	0	0 pts.
30	CHRISTIAN	DUVAL	6		D	7	2	5	7	1,0			-				8	4 Min.	11	-	-	-	0	0	1	1	1 pts.
31	CHARLES-ALEXANDRE	TÉTREAU	55		D	8	2	5	7	0,9			-				-8	4 Min.	4	1	0	100%	-	-	-	0	0 pts.
32	DAVID	SAVARD	9		D	10	5	1	6	0,6	0	1	0%	1			-12	2 Min.	11	3	2	60%	-	-	-	0	0 pts.
33	ALEXANDRE	BEAUDIN	6		D	4	2	4	6	1,5			-	1			2	-	4	7	7	50%	1	0	0	1	3 pts.
34	DEJEANS	VOLTAIRE	14		D	8	2	4	6	0,8			-				-2	22 Min.	9	0	1	0%	-	-	-	0	0 pts.
35	JULIEN	LÉVESQUE	3		D	2	4	1	5	2,5			-				4	4 Min.	2	0	1	0%	0	2	0	2	4 pts.
36	STEPHEN	AMESSE	76		D	10	2	3	5	0,5			-				-8	8 Min.	20	-	-	-	-	-	-	0	0 pts.
37	PIER-LUC	LEVESQUE	50		D	2	1	4	5	2,5			-				6	-	2	-	-	-	0	0	1	1	1 pts.
38	GUILLAUME	GRENIER	8		D	9	1	4	5	0,6			-				-6	6 Min.	7	0	2	0%	-	-	-	0	0 pts.
39	PIER-LUC	RAYMOND	16		D	11	0	5	5	0,5			-				-5	6 Min.	36	1	2	33%	-	-	-	0	0 pts.
40	BENOÎT	FORTIER	77		D	9	0	5	5	0,6			-				-6	4 Min.	26	-	-	-	-	-	-	0	0 pts.
41	VINCENT	CÔTÉ-PROVENCHER	67	Méchants Mardis	D	9	3	1	4	0,4			-				2	4 Min.	5	2	3	40%	-	-	-	0	0 pts.
42	JÉRÔME	DESBIENS	69		D	3	2	2	4	1,3			-	1			-2	-	5	-	-	-	0	1	0	1	2 pts.
43	NICOLAS	DUGRÉ	19		D	7	1	3	4	0,6			-		1		-7	-	13	0	1	0%	-	-	-	0	0 pts.
44	YORGO	CONSTANPOPOULOS	15	Méchants Mardis	D	9	1	3	4	0,4			-				-11	2 Min.	11	2	3	40%	-	-	-	0	0 pts.
45	FRANÇOIS	DELWAIDE	4		D	3	0	4	4	1,3			-				4	4 Min.	8	-	-	-	-	-	-	0	0 pts.
46	DOMINIC	POIRIER	55		D	4	0	4	4	1,0			-				0	8 Min.	1	0	4	0%	-	-	-	0	0 pts.
47	JONATHAN	LEFRANÇOIS-LEDUC	6		D	10	0	4	4	0,4			-				-6	8 Min.	11	0	1	0%	-	-	-	0	0 pts.
48	MACIEK	WELDYZCZ	77		D	12	0	4	4	0,3			-				-8	28 Min.	9	-	-	-	0	0	1	1	1 pts.
49	TOMASZ	WYDRYCH	79		D	10	0	4	4	0,4			-				-11	7 Min.	18	3	3	50%	-	-	-	0	0 pts.
50	JOËL	LEFEBVRE	13		D	3	1	2	3	1,0			-				3	6 Min.	2	3	2	60%	-	-	-	0	0 pts.
51	KEVEN	MAILHOT	15		D	11	1	2	3	0,3			-				-18	10 Min.	14	0	2	0%	-	-	-	0	0 pts.
52	VINCENT	OTIS	44		D	9	0	3	3	0,3			-				-15	6 Min.	29	1	0	100%	-	-	-	0	0 pts.
53	THIERRY	ROBERT	7		D	1	1	1	2	2,0			-	1			4	-	1	-	-	-	-	-	-	0	0 pts.
54	YAN	GUAY	2		D	1	1	1	2	2,0			-				-1	-	1	-	-	-	-	-	-	0	0 pts.
55	PHILIPPE	BUSSIÈRES	6		D	8	0	2	2	0,3			-				-4	-	23	-	-	-	-	-	-	0	0 pts.
56	EMMANUEL	JEAN-BAPTISTE	9		D	2	1	0	1	0,5			-				2	-	1	-	-	-	-	-	-	0	0 pts.

ProCosom - Statistiques des Meneurs de la Ligue

RANG	PRÉNOM	NOM	#	ÉQUIPE	POS	PJ	POINTS				TIRS DE PUNITION			BUT GNT	BUT ÉGA	BUT PRO	+ / -	MIN PUN	TIRS BL	MISES EN JEU			ÉTOILES				
							BUTS	PASSES	POINTS	PTS/P	BUTS	TIRS	%							G	P	%	1e	2e	3e	Total	Total Pondéré
57	LOUIS	BELLEROSE	5		D	1	1	0	1	1,0			-			0	-	1	-	-	-	-	-	-	0	0 pts.	
58	MAXIME	ROY	88		D	4	1	0	1	0,3			-			-3	2 Min.	8	-	-	-	-	-	-	0	0 pts.	
59	MATHIEU	VALLIÈRES	91		D	4	1	0	1	0,3			-			-4	-	5	-	-	-	-	-	-	0	0 pts.	
60	WILLIAM	PAULHUS	77		D	1	0	1	1	1,0			-			0	-	0	-	-	-	-	-	-	0	0 pts.	
61	YANNICK	JUTRAS	18		D	2	0	0	0	0,0			-			0	-	4	-	-	-	-	-	-	0	0 pts.	
MOYENNE					D	8	3	6	9	1,1			25%			-1	4 Min.	14			49%				1	1 pts.	

ProCosom - Statistiques des Meneurs de la Ligue

Statistiques

SAISON: HIVER 2015 | LIGUE: C | SEGMENT: SAISON RÉGULIÈRE | GROUPE: LIGUE | POSITION: GARDIEN | GO >

HIVER 2015 - LIGUE C - SAISON RÉGULIÈRE - LIGUE - GARDIEN

RANG	PRÉNOM	NOM	#	ÉQUIPE	POS	PJ	PC	EFFICACITÉ					TEMPS DE JEU	MBA	VICTOIRES			DÉFAITES			NULLES	BL	TIRS DE PUNITION			POINTS			MIN PUN	ÉTOILES				
								BUTS	ARRÊTS	TIRS	TIRS/P	%			TR	PR/FU	Total	TR	PR/FU	Total			ARRÊTS	TIRS	%	BUTS	PASSES	POINTS		1e	2e	3e	Total	Total Pondéré
1	FRANCIS	LANGLOIS	99		G	1	1	1	16	17	17,0	94,1%	48 Min.	1,00	1	-	1	-	-	0	-	-	-	-	-	0	-	-	-	-	0	0 pts.		
2	JEAN-CHRISTOPHE	BEAULNE-CÔTÉ	0		G	1	1	3	33	36	36,0	91,7%	48 Min.	3,00	-	-	0	1	-	1	-	-	-	-	-	0	-	1	0	0	1	3 pts.		
3	MAXIME	DAIGLE	0		G	2	2	6	63	69	34,5	91,3%	98 Min.	2,94	1	-	1	-	1	1	-	-	-	-	-	0	-	-	-	-	0	0 pts.		
4	ALEXANDRE	GRÉGOIRE	0		G	1	1	3	29	32	32,0	90,6%	48 Min.	3,00	-	-	0	-	1	1	-	-	1	2	50%	-	-	0	-	-	-	0	0 pts.	
5	MARC-ANDRÉ	CLOUTIER	0		G	6	6	22	184	206	34,3	89,3%	288 Min.	3,67	4	1	5	1	-	1	-	-	3	3	100%	-	-	0	-	0	1	1	2	3 pts.
6	PATRICK	SIMARD	1		G	10	10	45	370	415	41,5	89,2%	484 Min.	4,46	4	1	5	3	2	5	-	-	1	3	33%	-	-	0	-	1	1	1	3	6 pts.
7	MEHDI	NAAS	0		G	1	1	2	15	17	17,0	88,2%	48 Min.	2,00	1	-	1	-	-	0	-	-	-	-	-	0	-	-	-	-	0	0 pts.		
8	THÉO	TADROS	27		G	2	2	6	44	50	25,0	88,0%	96 Min.	3,00	2	-	2	-	-	0	-	-	-	-	-	0	-	-	-	-	0	0 pts.		
9	MARC-ANTOINE	CARON	41		G	12	12	52	370	422	35,2	87,7%	576 Min.	4,33	5	1	6	5	-	5	1	-	5	5	100%	-	-	0	-	0	1	0	1	2 pts.
10	MARCEL	DUVAL	69		G	11	11	58	379	437	39,7	86,7%	528 Min.	5,27	3	-	3	8	-	8	-	-	-	-	-	0	-	1	0	1	2	4 pts.		
11	JASON	GARLEY	0		G	2	2	10	64	74	37,0	86,5%	96 Min.	5,00	2	-	2	-	-	0	-	-	-	-	-	0	-	-	-	-	0	0 pts.		
12	ÉRIC	VILLENEUVE	1		G	5	5	23	145	168	33,6	86,3%	240 Min.	4,60	3	-	3	2	-	2	-	-	-	-	-	1	1	-	1	0	0	1	3 pts.	
13	SAMUEL	PRESSEAU	31		G	2	2	13	80	93	46,5	86,0%	96 Min.	6,50	-	-	0	2	-	2	-	-	-	-	-	0	-	-	-	-	0	0 pts.		
14	CHRIS	LANGEVIN	0		G	9	9	43	260	303	33,7	85,8%	434 Min.	4,76	4	1	5	4	-	4	-	-	-	-	-	2	2	2 Min.	0	1	1	2	3 pts.	
15	GOLDRICK	NOËL	1		G	12	12	70	405	475	39,6	85,3%	578 Min.	5,81	2	-	2	8	-	8	2	-	3	3	100%	-	1	1	-	1	1	1	3	6 pts.
16	ÉTIENNE	DUPUIS	70		G	10	10	62	313	375	37,5	83,5%	486 Min.	6,12	3	1	4	4	1	5	1	-	-	-	-	0	2 Min.	-	-	-	-	0	0 pts.	
17	DAVID	BELLEMARE	68		G	2	2	12	59	71	35,5	83,1%	96 Min.	6,00	1	-	1	1	-	1	-	-	-	-	-	0	-	-	-	-	0	0 pts.		
18	LUDOVIC	FURMANI	0		G	10	10	51	237	288	28,8	82,3%	480 Min.	5,10	7	-	7	3	-	3	-	-	-	-	-	2	2	-	0	1	1	2	3 pts.	
19	BASSIL SILIM	JONES	0		G	6	6	34	157	191	31,8	82,2%	292 Min.	5,59	2	1	3	2	1	3	-	-	-	-	-	0	-	0	1	0	1	2 pts.		
20	DOMINIC	POIRIER	77		G	7	7	46	205	251	35,9	81,7%	336 Min.	6,57	5	-	5	2	-	2	-	-	-	-	-	0	2 Min.	-	-	-	-	0	0 pts.	
21	JEAN-FRANÇOIS	ROY	30		G	5	5	39	164	203	40,6	80,8%	240 Min.	7,80	2	-	2	3	-	3	-	-	-	-	-	0	-	-	-	-	0	0 pts.		
22	BENOÎT	FORTIER	52		G	1	1	11	45	56	56,0	80,4%	48 Min.	11,00	-	-	0	1	-	1	-	-	-	-	-	0	-	-	-	-	0	0 pts.		
23	PIER-LUC	LEVESQUE	1		G	1	1	7	25	32	32,0	78,1%	48 Min.	7,00	-	-	0	1	-	1	-	-	-	-	-	0	-	-	-	-	0	0 pts.		
24	DANIEL	OUELLET	23		G	1	1	9	30	39	39,0	76,9%	48 Min.	9,00	-	-	0	1	-	1	-	-	-	-	-	0	-	-	-	-	0	0 pts.		
MOYENNE					G	5					36,0	85,5%	241 Min.	5,22			2			2				81%	0					1	1 pts.			