

Statistiques

SAISON

HIVER 2015

LIGUE

B

SEGMENT

SAISON RÉGULIÈRE

GROUPE

LIGUE

POSITION

ATTAQUANT

GO >




HIVER 2015 - LIGUE B - SAISON RÉGULIÈRE - LIGUE - ATTAQUANT

RANG	PRÉNOM	NOM	#	ÉQUIPE	POS	PJ	POINTS				TIRS DE PUNITION			BUT GNT	BUT ÉGA	BUT PRO	+ / -	MIN PUN	TIRS BL	MISES EN JEU			ÉTOILES				
							BUTS	PASSES	POINTS	PTS/P	BUTS	TIRS	%							G	P	%	1e	2e	3e	Total	Total Pondéré
1	NATHAN	LEMIEUX	9		AD	12	29	16	45	3,8			-	5			28	10 Min.	2	6	6	50%	5	2	1	8	20 pts.
2	ADAM	LOUAAB	21		C	10	17	23	40	4,0			-	1			33	-	7	54	42	56%	2	3	0	5	12 pts.
3	PATRICE	BEAURIVAGE	88		AG	10	18	16	34	3,4			-	3			14	-	13	10	21	32%	4	2	0	6	16 pts.
4	FRÉDÉRIC	BOUCHARD	8		C	12	14	14	28	2,3			-	2			16	6 Min.	3	44	35	56%	4	1	0	5	14 pts.
5	MATHIEU	SAVOIE	19		C	12	12	16	28	2,3			-				7	2 Min.	10	69	20	78%	1	2	1	4	8 pts.
6	ALEXANDRE	LABERGE-AYOTTE	71		C	11	22	4	26	2,4			-	1			-10	-	6	23	21	52%	1	0	2	3	5 pts.
7	JOCELYN	LALIBERTÉ	87		AD	11	16	10	26	2,4			-	3			-2	4 Min.	8	31	39	44%	4	1	1	6	15 pts.
8	JEAN-NICOLAS	MILOT	13		AG	9	12	10	22	2,4			-	2			5	6 Min.	0	10	14	42%	0	1	2	3	4 pts.
9	MICHAEL	BUFO	88		C	9	6	16	22	2,4			-	1			11	10 Min.	0	13	11	54%	1	1	1	3	6 pts.
10	JEAN-PHILIPPE	BOUCHER	33		C	9	10	9	19	2,1			-	1			-1	4 Min.	10	14	12	54%	1	2	0	3	7 pts.
11	ÉRIC	BOUDREAU	2		C	12	9	10	19	1,6			-	1			2	8 Min.	3	12	12	50%	-	-	-	0	0 pts.
12	ALEX	DRAPER	24		C	10	13	5	18	1,8			-				-13	8 Min.	1	40	27	60%	2	0	0	2	6 pts.
13	DANIEL	CERA	71		AD	9	11	7	18	2,0			-	1			6	4 Min.	5	12	25	32%	2	0	1	3	7 pts.
14	ALEXIS	SEGUIN	87		AG	10	8	9	17	1,7			-	1			12	2 Min.	18	7	8	47%	1	1	2	4	7 pts.
15	OLIVIER	CHAMBERLAND	19		C	9	7	10	17	1,9			-	1			7	2 Min.	7	24	33	42%	0	0	1	1	1 pts.
16	MICHAEL	LANKTREE	91		AG	6	13	3	16	2,7			-	1			5	2 Min.	3	19	19	50%	2	1	0	3	8 pts.
17	OLIVIER	BOUCHER	12		AG	12	9	7	16	1,3			-	1			-9	2 Min.	5	3	8	27%	0	1	1	2	3 pts.
18	PIERRE-ALEXANDRE	VAILLANCOURT	13		AG	11	6	9	15	1,4			-				-19	8 Min.	19	2	12	14%	0	1	1	2	3 pts.
19	SYLVAIN	BOLDUC	23		AD	9	5	10	15	1,7			-				-3	31 Min.	5	12	12	50%	0	0	1	1	1 pts.
20	BENJAMIN	MENDEL	76		C	11	8	6	14	1,3			-				9	8 Min.	4	32	24	57%	1	0	1	2	4 pts.
21	ROBERT	MALLIN	5		C	7	6	7	13	1,9			-				-2	4 Min.	15	8	8	50%	0	1	0	1	2 pts.
22	FRANCIS	MORRISSETTE	7		C	7	8	4	12	1,7			-				6	2 Min.	0	7	6	54%	1	0	1	2	4 pts.
23	KEVIN	GUILLEMETTE	65		C	11	8	4	12	1,1			-		1		-11	-	2	27	35	44%	-	-	-	0	0 pts.
24	ERIK	VIRTANEN	22		AD	11	7	5	12	1,1			-				10	2 Min.	1	6	7	46%	0	0	1	1	1 pts.
25	DRIS	CORBEIL	10		C	7	7	4	11	1,6			-				-11	4 Min.	2	30	17	64%	0	0	1	1	1 pts.

ProCosom - Statistiques des Meneurs de la Ligue

RANG	PRÉNOM	NOM	#	ÉQUIPE	POS	PJ	POINTS				TIRS DE PUNITION			BUT GNT	BUT ÉGA	BUT PRO	+ / -	MIN PUN	TIRS BL	MISES EN JEU			ÉTOILES				
							BUTS	PASSES	POINTS	PTS/P	BUTS	TIRS	%							G	P	%	1e	2e	3e	Total	Total Pondéré
26	PIERRE-JORDAN	LESCUREUX	66		AD	10	6	4	10	1,0			-				-8	-	8	15	16	48%	-	-	-	0	0 pts.
27	DYLAN	PEARSON	66		AG	10	5	5	10	1,0			-	1			-10	10 Min.	18	15	11	58%	0	0	1	1	1 pts.
28	VANNA	VONG	99		AG	12	7	2	9	0,8			-	2			-10	4 Min.	2	13	27	33%	-	-	-	0	0 pts.
29	ALEXIS	CHAREST	1		AG	6	4	4	8	1,3			-				7	4 Min.	8	1	4	20%	-	-	-	0	0 pts.
30	JUSTIN	DITRANI	30		AG	7	2	6	8	1,1			-				-3	10 Min.	9	7	12	37%	0	1	0	1	2 pts.
31	ALEJANDRO	HÉBERT	6		C	3	5	2	7	2,3			-	2			2	-	4	2	4	33%	1	0	0	1	3 pts.
32	THÉO	TADROS	27		C	7	3	4	7	1,0			-				-10	4 Min.	13	10	6	63%	-	-	-	0	0 pts.
33	JONATHAN	LAVOIE	30		AG	3	1	6	7	2,3			-				3	4 Min.	7	-	-	-	0	1	1	2	3 pts.
34	ALEXIS	DAGENAIS-EVERELL	51		C	8	3	3	6	0,8			-				0	6 Min.	2	15	10	60%	-	-	-	0	0 pts.
35	JASON	CASTONGUAY	20		C	4	3	2	5	1,3			-				5	-	8	4	6	40%	0	1	0	1	2 pts.
36	WILL	COPP	77		AG	11	3	2	5	0,5			-	1			-14	10 Min.	9	3	12	20%	-	-	-	0	0 pts.
37	GUILLAUME	BOUCHARD	88		C	5	2	2	4	0,8			-				-8	4 Min.	6	6	11	35%	-	-	-	0	0 pts.
38	ALEXANDRE	TRUONG	61		AG	10	2	2	4	0,4			-				-15	-	5	3	6	33%	-	-	-	0	0 pts.
39	ANDREW	CHI	63		AD	10	2	2	4	0,4			-	1			-20	4 Min.	19	8	22	27%	0	1	0	1	2 pts.
40	JASON	GARLEY	32		C	2	1	2	3	1,5			-				3	-	2	1	4	20%	-	-	-	0	0 pts.
41	MAX	GAGNÉ	6		C	1	1	1	2	2,0			-				2	4 Min.	0	-	-	-	0	0	1	1	1 pts.
42	JULIEN	FILLION	8		AD	1	1	1	2	2,0			-				1	-	0	1	1	50%	1	0	0	1	3 pts.
43	?	?	3		AG	1	1	1	2	2,0			-	1			1	-	0	2	3	40%	0	1	0	1	2 pts.
44	AARON	SMITH	8		C	1	1	1	2	2,0			-				1	2 Min.	0	2	4	33%	-	-	-	0	0 pts.
45	PHILIPPE	CORRIVEAU	4		C	2	1	1	2	1,0			-				-4	2 Min.	2	11	3	79%	-	-	-	0	0 pts.
46	KARL	BAZINET	3		AG	3	1	1	2	0,7			-				-7	-	7	-	-	-	-	-	-	0	0 pts.
47	ABDI	ABDIHALIM	88		AG	1	0	2	2	2,0			-				3	-	1	2	1	67%	-	-	-	0	0 pts.
48	JOSEPH	COLELLA	6		C	1	1	0	1	1,0			-				-1	2 Min.	1	2	5	29%	-	-	-	0	0 pts.
49	BENJAMIN	ST-CLAIRE	2		AD	1	1	0	1	1,0			-				-2	-	1	3	2	60%	-	-	-	0	0 pts.
50	VANNA	VONG	4		AG	1	0	1	1	1,0			-				1	2 Min.	0	-	-	-	-	-	-	0	0 pts.
51	GUILLAUME	BOURDEL	77		AD	1	0	1	1	1,0			-				0	-	4	-	-	-	-	-	-	0	0 pts.
52	MICHEL	LAM	76		C	1	0	1	1	1,0			-				0	-	0	1	5	17%	-	-	-	0	0 pts.
53	DAVID	WHEATON	11		C	1	0	0	0	0,0			-				1	-	0	-	-	-	-	-	-	0	0 pts.
54	KUNAL	TIWARI	33		AG	1	0	0	0	0,0			-				-1	-	1	2	0	100%	-	-	-	0	0 pts.
55	PATRICK	BEAUCHEMIN	66		AG	1	0	0	0	0,0			-				-1	2 Min.	0	1	1	50%	0	0	1	1	1 pts.
56	ÉRIC	PASCAL	40		AG	1	0	0	0	0,0			-				-3	-	1	-	-	-	-	-	-	0	0 pts.

ProCosom - Statistiques des Meneurs de la Ligue

RANG	PRÉNOM	NOM	#	ÉQUIPE	POS	PJ	POINTS				TIRS DE PUNITION			BUT GNT	BUT ÉGA	BUT PRO	+ / -	MIN PUN	TIRS BL	MISES EN JEU			ÉTOILES				
							BUTS	PASSES	POINTS	PTS/P	BUTS	TIRS	%							G	P	%	1e	2e	3e	Total	Total Pondéré
57	MATHIEU	SAVOIE	3		AD	1	0	0	0	0,0			-				-3	-	0	4	1	80%	-	-	-	0	0 pts.
58	GEOFF	STOWE	1		AG	2	0	0	0	0,0			-				-8	4 Min.	1	4	2	67%	-	-	-	0	0 pts.
	MOYENNE				A	7	6	5	11	1,7							0	4 Min.	5			50%				1	3 pts.

Statistiques

SAISON

HIVER 2015

LIGUE

B

SEGMENT

SAISON RÉGULIÈRE

GROUPE

LIGUE

POSITION

DÉFENSEUR

GO >

HIVER 2015 - LIGUE B - SAISON RÉGULIÈRE - LIGUE - DÉFENSEUR

RANG	PRÉNOM	NOM	#	ÉQUIPE	POS	PJ	POINTS				TIRS DE PUNITION			BUT GNT	BUT ÉGA	BUT PRO	+ / -	MIN PUN	TIRS BL	MISES EN JEU			ÉTOILES				
							BUTS	PASSES	POINTS	PTS/P	BUTS	TIRS	%							G	P	%	1e	2e	3e	Total	Total Pondéré
1	ALAIN	ROY	5		D	12	10	14	24	2,0			-	1			20	4 Min.	23	-	-	-	0	2	2	4	6 pts.
2	GUY	GAUTHIER	0		D	12	4	20	24	2,0			-				7	6 Min.	30	22	15	59%	1	1	0	2	5 pts.
3	FRANCIS	LABERGE	13		D	7	10	12	22	3,1			-	2			14	-	12	-	-	-	0	1	1	2	3 pts.
4	MAX	GACOUGNOLLE	90		D	9	7	14	21	2,3			-				24	4 Min.	16	-	-	-	0	2	1	3	5 pts.
5	MICHEL	VILLENEUVE	81		D	10	11	9	20	2,0			-	1			-3	2 Min.	19	-	-	-	1	1	1	3	6 pts.
6	ÉRIC	BEAUDRY	13		D	11	9	8	17	1,5			-	1			11	10 Min.	23	1	1	50%	1	1	0	2	5 pts.
7	PIERRE-OLIVIER	FARMER	5		D	11	1	16	17	1,5			-				22	4 Min.	32	-	-	-	0	0	1	1	1 pts.
8	LUCAS	VERSTEEGH	5		D	12	3	13	16	1,3			-	1			-18	4 Min.	32	-	-	-	0	0	2	2	2 pts.
9	RAPHAËL	PARENT	76		D	11	4	10	14	1,3			-				-12	6 Min.	18	0	2	0%	0	0	2	2	2 pts.
10	PIERRE	LEBUI	7		D	9	4	10	14	1,6			-				-13	4 Min.	16	7	8	47%	-	-	-	0	0 pts.
11	MARC-OLIVIER	RIEL	37		D	12	4	10	14	1,2			-				-16	12 Min.	7	-	-	-	0	2	0	2	4 pts.
12	ALEXANDRE	COUTURE	17		D	12	2	11	13	1,1			-				12	12 Min.	20	-	-	-	0	0	1	1	1 pts.
13	PATRICK	AGIN	73		D	8	7	5	12	1,5			-	1			2	4 Min.	23	-	-	-	0	2	0	2	4 pts.
14	DANIEL	MAXHAM	77		D	10	4	8	12	1,2			-	1			-1	2 Min.	15	-	-	-	0	1	0	1	2 pts.
15	MARC-ANDRÉ	VIAU	87		D	9	0	11	11	1,2			-				14	8 Min.	25	1	1	50%	0	1	1	2	3 pts.
16	SHANE	SMITH	7		D	9	0	10	10	1,1			-				2	10 Min.	14	-	-	-	0	1	0	1	2 pts.
17	BENOIT	BÉGIN	9		D	7	4	5	9	1,3			-				12	12 Min.	10	0	1	0%	-	-	-	0	0 pts.
18	ALEXANDRE	MOREAU	14		D	10	1	8	9	0,9			-				-19	4 Min.	15	1	3	25%	0	0	1	1	1 pts.
19	MATHIEU	JOUBERT	11		D	5	2	6	8	1,6			-				0	4 Min.	8	6	7	46%	0	0	1	1	1 pts.
20	TRISTAN	BOUGIE	21		D	11	3	3	6	0,5			-				12	4 Min.	12	0	2	0%	-	-	-	0	0 pts.
21	AARON	DUROCHER	44		D	8	2	4	6	0,8			-				-4	21 Min.	14	5	6	45%	-	-	-	0	0 pts.
22	MICHAEL	BERGERON	11		D	9	2	4	6	0,7			-				-8	-	14	-	-	-	-	-	-	0	0 pts.
23	KEVIN	ROBINSON	40		D	5	1	5	6	1,2			-				3	4 Min.	7	-	-	-	0	0	1	1	1 pts.
24	SIMON	GOSSELIN	4		D	10	0	6	6	0,6			-				-7	-	24	-	-	-	-	-	-	0	0 pts.
25	GREGORY	GACOUGNOLLE	44		D	3	2	3	5	1,7			-	1			2	2 Min.	4	-	-	-	-	-	-	0	0 pts.

ProCosom - Statistiques des Meneurs de la Ligue

RANG	PRÉNOM	NOM	#	ÉQUIPE	POS	PJ	POINTS				TIRS DE PUNITION			BUT GNT	BUT ÉGA	BUT PRO	+ / -	MIN PUN	TIRS BL	MISES EN JEU			ÉTOILES				
							BUTS	PASSES	POINTS	PTS/P	BUTS	TIRS	%							G	P	%	1e	2e	3e	Total	Total Pondéré
26	TROY	NEEDOBA	8		D	10	1	3	4	0,4			-				5	17 Min.	13	-	-	-	-	-	-	0	0 pts.
27	NICOLAS	RASYTINIS	99		D	11	1	3	4	0,4			-				2	4 Min.	26	-	-	-	-	-	-	0	0 pts.
28	DAVID	BOWEN	19		D	12	0	4	4	0,3			-				-26	2 Min.	63	3	0	100%	-	-	-	0	0 pts.
29	DENIS	GEOFFROY	6		D	5	1	2	3	0,6			-				-11	2 Min.	12	-	-	-	-	-	-	0	0 pts.
30	CHRISTOPHER	BOYER	22		D	3	0	3	3	1,0			-				-6	-	10	1	1	50%	-	-	-	0	0 pts.
31	MARIO	MANSOUR	33		D	1	1	0	1	1,0			-				-1	2 Min.	2	-	-	-	-	-	-	0	0 pts.
32	PIETRO	AMATO	14		D	4	0	1	1	0,3			-				4	17 Min.	10	-	-	-	-	-	-	0	0 pts.
33	STEEVEN	SAMSON	15		D	1	0	1	1	1,0			-				-3	2 Min.	0	-	-	-	-	-	-	0	0 pts.
34	CHARLES-ALEXANDRE	TÉTREULT	88		D	1	0	0	0	0,0			-				-3	-	3	-	-	-	-	-	-	0	0 pts.
35	ALEXANDRE	SALESSE-BOISCLAIR	11		D	2	0	0	0	0,0			-				-5	-	4	-	-	-	-	-	-	0	0 pts.
MOYENNE					D	8	3	7	10	1,2							0	5 Min.	16			50%				1	2 pts.

Statistiques

SAISON

HIVER 2015

LIGUE

B

SEGMENT

SAISON RÉGULIÈRE

GROUPE

LIGUE

POSITION

GARDIEN

GO >

HIVER 2015 - LIGUE B - SAISON RÉGULIÈRE - LIGUE - GARDIEN

RANG	PRÉNOM	NOM	#	ÉQUIPE	POS	PJ	PC	EFFICACITÉ					TEMPS DE JEU	MBA	VICTOIRES			DÉFAITES			NULLES	BL	TIRS DE PUNITION			POINTS			ÉTOILES				
								BUTS	ARRÊTS	TIRS	TIRS/P	%			TR	PR/FU	Total	TR	PR/FU	Total			ARRÊTS	TIRS	%	BUTS	PASSES	POINTS	1e	2e	3e	Total	Total Pondéré
1	MARC-ANDRÉ	FOREST	43		G	1	1	3	57	60	60,0	95,0%	48 Min.	3,00	1	-	1	-	-	0	-	-	-	-	-	0	-	1	0	0	1	3 pts.	
2	AARON	SMITH	99		G	1	1	3	36	39	39,0	92,3%	48 Min.	3,00	1	-	1	-	-	0	-	-	-	-	-	0	-	0	0	1	1	1 pts.	
3	DOMINIC	LANGLOIS	55		G	1	1	3	30	33	33,0	90,9%	48 Min.	3,00	1	-	1	-	-	0	-	-	-	-	-	0	-	-	-	-	0	0 pts.	
4	PATRICK	VILLENEUVE	1		G	3	3	13	113	126	42,0	89,7%	144 Min.	4,33	1	-	1	2	-	2	-	-	-	-	-	0	-	-	-	-	0	0 pts.	
5	MIKAËL	ARCHAMBAULT	1		G	12	12	44	349	393	32,8	88,8%	576 Min.	3,67	11	-	11	1	-	1	-	-	-	-	-	0	-	2	0	0	2	6 pts.	
6	JEAN	PETERSON	31		G	2	2	8	67	75	37,5	89,3%	96 Min.	4,00	1	-	1	1	-	1	-	-	-	-	-	0	-	-	-	-	0	0 pts.	
7	CÉDRIC	SIMARD	1		G	12	12	82	495	577	48,1	85,8%	576 Min.	6,83	2	-	2	10	-	10	-	-	-	-	-	0	-	1	1	2	4	7 pts.	
8	PIERRE-ALEXANDRE	VAILLANCOURT	0		G	1	1	3	21	24	24,0	87,5%	48 Min.	3,00	1	-	1	-	-	0	-	-	-	-	-	0	-	-	-	-	0	0 pts.	
9	ALEX	DIMAS	76		G	12	12	52	362	414	34,5	87,4%	576 Min.	4,33	8	-	8	4	-	4	-	1	-	-	-	0	-	0	2	0	2	4 pts.	
10	MATTHEW	MAXHAM	1		G	11	11	46	305	351	31,9	86,9%	528 Min.	4,18	8	-	8	3	-	3	-	-	-	-	-	0	-	0	0	1	1	1 pts.	
11	ANDREW	POHLOD	33		G	8	7	42	281	323	40,4	87,0%	378 Min.	5,33	3	-	3	5	-	5	-	-	-	-	-	0	6 Min.	1	1	1	3	6 pts.	
12	JASON	GARLEY	32		G	9	9	57	310	367	40,8	84,5%	434 Min.	6,30	1	-	1	7	1	8	-	-	-	-	-	0	-	-	-	-	0	0 pts.	
13	MARK	SELVADURAI	1		G	10	10	65	254	319	31,9	79,6%	482 Min.	6,47	2	1	3	7	-	7	-	1	-	-	-	0	-	-	-	-	0	0 pts.	
14	FRANÇOIS	CHARBONNEAU	75		G	1	1	12	28	40	40,0	70,0%	48 Min.	12,00	-	-	0	1	-	1	-	-	-	-	-	0	-	-	-	-	0	0 pts.	
	MOYENNE				G	6					37,4	86,2%	288 Min.	5,16			3		3						0					1	2 pts.		