

Statistiques

SAISON

HIVER 2015

LIGUE

A

SEGMENT

SAISON RÉGULIÈRE

GROUPE






















LIGUE

POSITION

ATTAQUANT

GO >

HIVER 2015 - LIGUE A - SAISON RÉGULIÈRE - LIGUE - ATTAQUANT

RANG	PRÉNOM	NOM	#	ÉQUIPE	POS	PJ	POINTS				TIRS DE PUNITION			BUT GNT	BUT ÉGA	BUT PRO	+ / -	MIN PUN	TIRS BL	MISES EN JEU			ÉTOILES				
							BUTS	PASSES	POINTS	PTS/P	BUTS	TIRS	%							G	P	%	1e	2e	3e	Total	Total Pondéré
1	CHARLES-ANDRÉ	JUTRAS	13		AG	11	25	15	40	3,6			-	3			12	8 Min.	4	13	16	45%	3	3	0	6	15 pts.
2	MATHIEU	LAROCHE	84		C	12	26	12	38	3,2			-	3			20	12 Min.	18	75	39	66%	7	2	1	10	26 pts.
3	ALEXANDRE	LABERGE-AYOTTE	71		AD	11	27	10	37	3,4	0	1	0%	1			11	6 Min.	6	10	29	26%	2	3	0	5	12 pts.
4	CHARLES-PHILIPPE	PELLETIER	27		AD	12	17	18	35	2,9			-	2			5	25 Min.	12	45	46	49%	0	4	1	5	9 pts.
5	GUILLAUME	CAMIRÉ	9		C	11	19	12	31	2,8			-	2			14	6 Min.	4	29	22	57%	0	2	5	7	9 pts.
6	JEAN-FRANÇOIS	HÉBERT	11		C	12	16	14	30	2,5			-	2			1	2 Min.	11	14	25	36%	2	0	0	2	6 pts.
7	FRANCIS	FOURNIER	16		C	11	11	18	29	2,6			-				8	2 Min.	16	20	26	43%	0	0	2	2	2 pts.
8	JONATHAN	DESBIENS	17		C	11	14	14	28	2,5			-	2			-6	8 Min.	16	46	16	74%	1	2	1	4	8 pts.
9	YANN	LAFRANCE	36		C	10	13	15	28	2,8	1	1	100%	1			3	10 Min.	8	25	44	36%	2	0	2	4	8 pts.
10	VINCENT	BERTHIAUME	11		AD	11	12	16	28	2,5	0	1	0%	1			11	8 Min.	3	2	6	25%	1	1	0	2	5 pts.
11	FRÉDÉRIK	PHILIPPE	81		C	11	19	8	27	2,5			-	4			10	10 Min.	6	20	22	48%	2	2	1	5	11 pts.
12	MATHIEU	RICHER	44		C	12	16	10	26	2,2	1	2	50%	2			-2	2 Min.	7	40	40	50%	2	1	1	4	9 pts.
13	FRANÇOIS	LABBÉ	28		AG	10	13	12	25	2,5	0	1	0%	2			1	2 Min.	7	1	3	25%	2	0	3	5	9 pts.
14	PIERRE-LUC	BEAUCHAMP	41		C	11	12	12	24	2,2			-	2			9	6 Min.	1	39	35	53%	2	2	0	4	10 pts.
15	JONATHAN	CHARBONNEAU	66		C	8	14	7	21	2,6	0	1	0%	1			12	16 Min.	4	19	22	46%	1	1	1	3	6 pts.
16	SAMIR	POUNDJA-BERTRAND	11		C	12	11	10	21	1,8			-	2			-9	2 Min.	19	3	3	50%	0	0	2	2	2 pts.
17	HUBERT	GAGNON-LAMONDE	19		AG	11	14	6	20	1,8			-	2			15	-	12	6	5	55%	2	0	1	3	7 pts.
18	ABDI	ABDIHALIM	88		C	11	7	13	20	1,8			-	1			3	16 Min.	5	44	46	49%	1	0	0	1	3 pts.
19	ALEXANDRE	AMYOT	17		AG	10	6	13	19	1,9			-				24	2 Min.	12	0	3	0%	-	-	-	0	0 pts.
20	FERNANDO	COLLAZZO	78		C	12	10	8	18	1,5			-	1			6	2 Min.	5	17	33	34%	2	0	3	5	9 pts.
21	ALEXANDRE	GUAY	3		AG	10	9	9	18	1,8	0	1	0%				10	2 Min.	17	10	11	48%	1	0	0	1	3 pts.
22	MICHAEL	CHAN SUI HING	8		AD	12	11	6	17	1,4	0	1	0%		1		-15	8 Min.	11	11	8	58%	0	2	2	4	6 pts.
23	VINCENT	DÉRY	13		C	11	8	9	17	1,5	0	1	0%	1			-24	14 Min.	3	70	55	56%	2	0	2	4	8 pts.
24	PHILIPPE	TEOLI	13		AG	10	11	5	16	1,6			-				5	6 Min.	0	7	7	50%	0	1	0	1	2 pts.
25	MAXIME	AUDET	34		C	10	10	6	16	1,6			-	1			-9	-	3	32	30	52%	0	3	0	3	6 pts.

ProCosom - Statistiques des Meneurs de la Ligue

RANG	PRÉNOM	NOM	#	ÉQUIPE	POS	PJ	POINTS				TIRS DE PUNITION			BUT GNT	BUT ÉGA	BUT PRO	+ / -	MIN PUN	TIRS BL	MISES EN JEU			ÉTOILES				
							BUTS	PASSES	POINTS	PTS/P	BUTS	TIRS	%							G	P	%	1e	2e	3e	Total	Total Pondéré
26	JUSTIN	ADAMO	46		C	10	6	10	16	1,6			-				4	8 Min.	8	20	18	53%	0	1	1	2	3 pts.
27	DOMINIC	GENDRON	12		C	4	6	8	14	3,5			-				5	2 Min.	2	7	5	58%	1	1	0	2	5 pts.
28	ÉRIC	MARTEL	2		C	10	7	5	12	1,2			-				-7	6 Min.	13	15	19	44%	-	-	-	0	0 pts.
29	SEBASTIEN	FORTIN	67		AG	5	4	6	10	2,0			-	1			5	2 Min.	5	1	2	33%	-	-	-	0	0 pts.
30	CHRISTIAN	BONNEAU	9		C	9	3	6	9	1,0			-				-12	-	8	40	28	59%	-	-	-	0	0 pts.
31	MATHIEU	CHAGNON	47		AG	9	1	8	9	1,0			-				5	10 Min.	4	8	7	53%	0	1	0	1	2 pts.
32	JEAN-FRANÇOIS	PREVOST	9		AG	10	1	7	8	0,8			-				-20	12 Min.	6	17	20	46%	-	-	-	0	0 pts.
33	PATRICK	HUM	86		C	7	2	5	7	1,0			-				-9	-	8	14	10	58%	-	-	-	0	0 pts.
34	HUGO	DESPRÉS	21		AG	11	2	5	7	0,6			-				-16	4 Min.	10	10	24	29%	-	-	-	0	0 pts.
35	EMAN	TREMBLAY	8		C	4	3	3	6	1,5	1	1	100%				-9	2 Min.	1	9	10	47%	-	-	-	0	0 pts.
36	PETER	KONG	15		AG	9	2	4	6	0,7			-				-9	2 Min.	3	18	16	53%	-	-	-	0	0 pts.
37	RENAUD	LAPLANTE	26		AG	12	2	3	5	0,4			-				-16	10 Min.	5	0	2	0%	-	-	-	0	0 pts.
38	JEAN-RENÉ	SAVOIE	50		C	5	1	4	5	1,0			-	1			-1	6 Min.	2	8	11	42%	-	-	-	0	0 pts.
39	JOSH	DUNN	87		AG	1	3	0	3	3,0			-				-1	-	0	0	0	0%	0	1	0	1	2 pts.
40	???	???	9		C	1	1	1	2	2,0			-				1	-	1	3	2	60%	-	-	-	0	0 pts.
41	PIERRE	LONGPRÉ	28		C	1	1	1	2	2,0			-				-1	-	0	2	1	67%	0	0	1	1	1 pts.
42	PHILIPPE	LAZURE	79		C	3	0	2	2	0,7			-				3	2 Min.	5	2	3	40%	-	-	-	0	0 pts.
43	MICHAEL	GUILBERT	79		AG	1	0	2	2	2,0			-				2	2 Min.	2	3	4	43%	-	-	-	0	0 pts.
44	STEVE	DEVLIN	95		AG	1	0	2	2	2,0			-				0	-	1	7	4	64%	-	-	-	0	0 pts.
45	ALEXANDRE	BÉLIVEAU	7		AG	1	1	0	1	1,0			-				1	-	0	-	-	-	-	-	-	0	0 pts.
46	PHILIPPE	BUSSAN	17		C	1	1	0	1	1,0			-				-1	-	0	2	5	29%	-	-	-	0	0 pts.
47	SYLVAIN	GERVAIS	4		C	2	0	0	0	0,0			-				-8	-	1	2	8	20%	-	-	-	0	0 pts.
	MOYENNE				A	8	8	8	16	1,9			27%				1	5 Min.	6			50%				2	4 pts.

Statistiques

SAISON

HIVER 2015

LIGUE

A

SEGMENT

SAISON RÉGULIÈRE

GROUPE

LIGUE

POSITION






















DÉFENSEUR

GO →

HIVER 2015 - LIGUE A - SAISON RÉGULIÈRE - LIGUE - DÉFENSEUR

RANG	PRÉNOM	NOM	#	ÉQUIPE	POS	PJ	POINTS				TIRS DE PUNITION			BUT GNT	BUT ÉGA	BUT PRO	+ / -	MIN PUN	TIRS BL	MISES EN JEU			ÉTOILES				
							BUTS	PASSES	POINTS	PTS/P	BUTS	TIRS	%							G	P	%	1e	2e	3e	Total	Total Pondéré
1	MATHIEU	SAVOIE	91		D	12	12	17	29	2,4			-				17	8 Min.	35	18	13	58%	0	0	2	2	2 pts.
2	GIUSEPPE	RICCI	8		D	10	14	12	26	2,6			-				1	8 Min.	25	1	0	100%	1	0	0	1	3 pts.
3	ALEX	SYMONS-BÉLANGER	5		D	10	10	14	24	2,4			-				14	2 Min.	24	-	-	-	1	1	0	2	5 pts.
4	DOMINIC	GOULET-LAPOINTE	94		D	12	6	16	22	1,8			-	1			7	8 Min.	25	-	-	-	0	1	0	1	2 pts.
5	FRANÇOIS	MIRON	34		D	9	7	11	18	2,0	1	1	100%				6	2 Min.	14	2	1	67%	-	-	-	0	0 pts.
6	GHYSLAIN	BRION	71		D	8	7	11	18	2,3	0	1	0%	1			-2	4 Min.	27	0	1	0%	0	1	1	2	3 pts.
7	BENJAMIN	FERLAND	11		D	9	4	13	17	1,9			-	1			15	8 Min.	14	0	1	0%	0	1	0	1	2 pts.
8	PATRICK	BEAUCHEMIN	27		D	10	7	9	16	1,6	0	1	0%	1			1	4 Min.	23	1	1	50%	1	0	0	1	3 pts.
9	JONATHAN	DESROSIER	7		D	11	6	10	16	1,5			-				-12	8 Min.	20	1	2	33%	0	1	0	1	2 pts.
10	MARC-ANDRÉ	HOULE	26		D	12	1	15	16	1,3			-				13	4 Min.	38	4	1	80%	-	-	-	0	0 pts.
11	OLIVIER	BUJOLD MARTIN	6		D	11	9	6	15	1,4	0	1	0%				-12	4 Min.	16	3	6	33%	1	0	0	1	3 pts.
12	GILLES	THIBOUTOT	44		D	11	2	12	14	1,3			-	1			1	4 Min.	33	-	-	-	1	1	0	2	5 pts.
13	ALEX	TALBOT	21		D	8	1	13	14	1,8			-				5	4 Min.	12	12	12	50%	0	0	1	1	1 pts.
14	HANTZ	BOURSIQUOT	11		D	12	9	4	13	1,1	0	1	0%				-18	6 Min.	17	0	1	0%	1	0	1	2	4 pts.
15	MAXIME	LAURIN	0		D	10	4	8	12	1,2			-	1			5	2 Min.	13	-	-	-	0	1	1	2	3 pts.
16	STÉPHANE	MALLET	18		D	11	4	8	12	1,1			-				-16	4 Min.	15	0	2	0%	0	1	0	1	2 pts.
17	DUY MINH JACK	NGUYEN	6		D	11	4	8	12	1,1			-				-17	6 Min.	18	2	1	67%	1	0	0	1	3 pts.
18	SEBASTIEN	BENOÎT	12		D	10	2	8	10	1,0			-				3	2 Min.	42	-	-	-	-	-	-	0	0 pts.
19	ALEXANDRE	MASSIE	77		D	10	2	8	10	1,0			-				-9	22 Min.	12	-	-	-	0	1	0	1	2 pts.
20	MATHIEU	ROY	27		D	10	2	7	9	0,9			-				-9	-	16	4	1	80%	-	-	-	0	0 pts.
21	SEBASTIEN	LAFAILLE	8		D	10	1	8	9	0,9			-				9	4 Min.	21	-	-	-	0	0	1	1	1 pts.
22	DANNY	JÉRÔME	96		D	12	0	9	9	0,8			-				-3	4 Min.	28	-	-	-	-	-	-	0	0 pts.
23	MATHIEU	ROY	19		D	10	3	5	8	0,8			-				-3	22 Min.	19	-	-	-	-	-	-	0	0 pts.
24	JEAN-SÉBASTIEN	LEBRUN	16		D	11	3	5	8	0,7			-				-11	6 Min.	20	-	-	-	-	-	-	0	0 pts.
25	DOMINIQUE	MÉNARD	13		D	11	2	6	8	0,7			-				12	23 Min.	15	1	3	25%	0	1	0	1	2 pts.

ProCosom - Statistiques des Meneurs de la Ligue

RANG	PRÉNOM	NOM	#	ÉQUIPE	POS	PJ	POINTS				TIRS DE PUNITION			BUT GNT	BUT ÉGA	BUT PRO	+ / -	MIN PUN	TIRS BL	MISES EN JEU			ÉTOILES				
							BUTS	PASSES	POINTS	PTS/P	BUTS	TIRS	%							G	P	%	1e	2e	3e	Total	Total Pondéré
26	ALEX	K. MO	27		D	11	1	7	8	0,7			-				6	4 Min.	29	-	-	-	-	-	-	0	0 pts.
27	PATRICK	CONNOLLY-BOUTIN	51		D	11	1	7	8	0,7			-				-1	4 Min.	17	-	-	-	-	-	-	0	0 pts.
28	ARJUN	ARAVINTHAN	16		D	8	1	6	7	0,9			-				-4	-	13	1	4	20%	-	-	-	0	0 pts.
29	RICKY	BOURSIQUOT	31		D	4	4	2	6	1,5			-				-4	2 Min.	7	-	-	-	0	0	1	1	1 pts.
30	DANY	LAVOIE	5		D	11	3	3	6	0,5			-				0	10 Min.	17	-	-	-	-	-	-	0	0 pts.
31	JEAN-FRANÇOIS	THIBOUTOT	0		D	2	2	4	6	3,0			-				6	-	10	-	-	-	0	0	1	1	1 pts.
32	STEVEN	SANCHE	70		D	9	2	4	6	0,7		1	-				-9	6 Min.	18	-	-	-	1	0	2	3	5 pts.
33	FELIX	TRUDEL	9		D	3	0	6	6	2,0			-				5	-	13	-	-	-	-	-	-	0	0 pts.
34	KEVIN	LEBLANC	10		D	1	1	3	4	4,0			-				1	-	0	-	-	-	1	0	0	1	3 pts.
35	VIRANO	NGET	11		D	4	0	4	4	1,0			-				1	2 Min.	5	0	1	0%	0	0	1	1	1 pts.
36	ALEXANDRE	LAFORÉST	19		D	2	2	1	3	1,5			-				1	-	1	-	-	-	0	0	1	1	1 pts.
37	FERNAND	COUTURE	79		D	1	1	2	3	3,0			-				2	-	2	-	-	-	0	1	0	1	2 pts.
38	ALEX	BUJOLD	55		D	4	1	1	2	0,5			-				-6	2 Min.	5	-	-	-	-	-	-	0	0 pts.
39	CHARLES	LESSARD	22		D	1	0	1	1	1,0			-				1	-	2	-	-	-	-	-	-	0	0 pts.
40	GEORGES	MURRAY	5		D	1	0	1	1	1,0			-				-1	-	2	-	-	-	-	-	-	0	0 pts.
41	FRANÇOIS	ALLARD	2		D	5	0	1	1	0,2			-				-2	2 Min.	5	2	7	22%	-	-	-	0	0 pts.
42	MARC	FONDA	1		D	1	0	1	1	1,0			-				-2	-	0	-	-	-	-	-	-	0	0 pts.
43	FRANCIS	ANCTIL	9		D	1	0	0	0	0,0			-				0	-	0	-	-	-	-	-	-	0	0 pts.
44	PATRICK	LESSARD	7		D	1	0	0	0	0,0			-				-2	4 Min.	0	-	-	-	-	-	-	0	0 pts.
45	JEAN-FRANÇOIS	POIRIER	4		D	1	0	0	0	0,0			-				-3	-	8	-	-	-	1	0	0	1	3 pts.
					D	8	3	7	10	1,3			20%				0	5 Min.	15			47%				1	1 pts.

Statistiques

SAISON

HIVER 2015

LIGUE

A

SEGMENT

SAISON RÉGULIÈRE

GROUPE


LIGUE

POSITION

GARDIEN

GO >

HIVER 2015 - LIGUE A - SAISON RÉGULIÈRE - LIGUE - GARDIEN

RANG	PRÉNOM	NOM	#	ÉQUIPE	POS	PJ	PC	EFFICACITÉ					TEMPS DE JEU	MBA	VICTOIRES			DÉFAITES			NULLES	BL	TIRS DE PUNITION			POINTS			MIN PUN	ÉTOILES				
								BUTS	ARRÊTS	TIRS	TIRS/P	%			TR	PR/FU	Total	TR	PR/FU	Total			ARRÊTS	TIRS	%	BUTS	PASSES	POINTS		1e	2e	3e	Total	Total Pondéré
1	GILBERT	CORNUT	33		G	1	1	1	18	19	19,0	94,7%	48 Min.	1,00	1	-	1	-	-	0	-	-	-	-	-	0	-	-	-	-	0	0 pts.		
2	CÉDRIC	SIMARD	2		G	2	2	8	76	84	42,0	90,5%	96 Min.	4,00	1	-	1	1	-	1	-	-	-	-	1	1	-	-	-	-	0	0 pts.		
3	JEAN-SEBASTIEN	LANDRY	35		G	11	11	47	344	391	35,5	88,0%	528 Min.	4,27	7	-	7	4	-	4	-	-	-	-	0	-	-	-	-	0	0 pts.			
4	SAMUEL	CORMIER	38		G	12	12	56	363	419	34,9	86,6%	576 Min.	4,67	8	-	8	4	-	4	-	-	-	-	1	1	-	-	-	-	0	0 pts.		
5	JEAN-PHILIPPE	DAOUST	19		G	8	8	42	265	307	38,4	86,3%	384 Min.	5,25	5	-	5	2	-	2	1	-	2	3	67%	-	-	0	-	0	1	2	3	4 pts.
6	DANY	LESCAULT	33		G	1	1	4	25	29	29,0	86,2%	48 Min.	4,00	1	-	1	-	-	0	-	-	-	-	0	-	-	-	-	-	0	0 pts.		
7	PHILIPPE	MONETTE	0		G	2	2	10	61	71	35,5	85,9%	96 Min.	5,00	-	-	0	1	-	1	1	-	3	3	100%	-	-	0	-	-	-	-	0	0 pts.
8	JOAQUIN	POUNDJA	0		G	12	12	74	424	498	41,5	85,1%	576 Min.	6,17	4	-	4	8	-	8	-	-	-	-	0	-	2	0	0	2	6 pts.			
9	CHARLES-ANDRÉ	PELLETIER	80		G	12	12	69	394	463	38,6	85,1%	576 Min.	5,75	7	-	7	5	-	5	-	-	-	-	0	-	1	0	0	1	3 pts.			
10	ALEXANDRE	BÉLIVEAU	1		G	11	10	53	287	340	30,9	84,4%	496 Min.	5,13	5	-	5	4	-	4	2	-	5	6	83%	-	-	0	-	0	1	0	1	2 pts.
11	HUGO-PAUL	LAMOUREUX	1		G	8	8	52	253	305	38,1	83,0%	384 Min.	6,50	4	-	4	4	-	4	-	-	-	-	0	-	0	1	1	2	3 pts.			
12	CHARLES	ÉMOND-RIVARD	30		G	4	4	27	123	150	37,5	82,0%	192 Min.	6,75	-	-	0	3	-	3	1	-	3	3	100%	-	-	0	-	-	-	-	0	0 pts.
13	ROHAN	JAGAN	1		G	10	10	68	300	368	36,8	81,5%	480 Min.	6,80	1	-	1	9	-	9	-	-	-	-	0	-	-	-	-	-	-	0	0 pts.	
14	DANIEL	LAPOINTE	33		G	1	1	11	36	47	47,0	76,6%	48 Min.	11,00	-	-	0	-	-	0	1	-	3	3	100%	-	-	0	-	-	-	-	0	0 pts.
15	MATHIEU	ROY	0		G	1	1	8	24	32	32,0	75,0%	32 Min.	12,00	-	-	0	-	-	0	-	-	-	-	0	-	-	-	-	-	-	0	0 pts.	
16	JONATHAN	CHEVALIER	0		G	1	1	6	16	22	22,0	72,7%	48 Min.	6,00	1	-	1	-	-	0	-	-	-	-	0	-	-	-	-	-	-	0	0 pts.	
MOYENNE					G	6					36,5	84,9%	288 Min.	5,58			3			3				89%		0				1	1 pts.			