

Pro Cosom - Statistiques des Meneurs de la Ligue - Saison Régulière































Statistiques

SAISON: HIVER 2014 | LIGUE: B | SEGMENT: SAISON RÉGULIÈRE | GROUPE: LIGUE | POSITION: ATTAQUANT | GO >








HIVER 2014 - LIGUE B - SAISON RÉGULIÈRE - LIGUE - ATTAQUANT

RANG	PRÉNOM	NOM	#	ÉQUIPE	POS	PJ	POINTS				TIRS DE PUNITION			BUT GNT	BUT ÉGA	BUT PRO	+ / -	MIN PUN	TIRS BL	MISES EN JEU			ÉTOILES				
							BUTS	PASSES	POINTS	PTS/P	BUTS	TIRS	%							G	P	%	1e	2e	3e	Total	Total Pondéré
1	MARC	FISSET	37		C	10	30	11	41	4,1	-	-	-	-	-	-	40	4 Min.	7	31	19	62%	3	2	0	5	13 pts.
2	JEAN-FRANÇOIS	HÉBERT	11		C	12	12	27	39	3,3	-	-	-	2	-	-	28	6 Min.	3	34	9	79%	2	1	1	4	9 pts.
3	STEVE	DUMAS	77		AD	7	16	19	35	5,0	-	-	-	1	-	-	28	11 Min.	5	12	7	63%	2	2	1	5	11 pts.
4	JOËL	QUIRION	20		C	10	20	13	33	3,3	-	-	-	3	-	-	22	4 Min.	6	38	29	57%	1	0	2	3	5 pts.
5	ABDI	ABDIHALIM	88		AG	12	15	15	30	2,5	0	1	0%	2	-	-	12	4 Min.	5	20	31	39%	3	1	2	6	13 pts.
6	JONATHAN	GAUTIER	19		C	10	15	14	29	2,9	1	1	100%	4	-	-	18	8 Min.	3	56	30	65%	3	2	1	6	14 pts.
7	JONATHAN	CHARBONNEAU	66		C	9	15	11	26	2,9	-	-	-	2	-	1	10	2 Min.	4	23	21	52%	2	2	0	4	10 pts.
8	CHARLES-PHILIPPE	PELLETIER	27		AD	11	13	13	26	2,4	1	1	100%	1	-	-	20	10 Min.	5	15	7	68%	0	3	0	3	6 pts.
9	VINCENT	BERTHIAUME	11		C	10	13	10	23	2,3	-	-	-	1	-	-	9	16 Min.	4	14	13	52%	0	2	1	3	5 pts.
10	MATHIEU	SAVOIE	91		C	12	9	13	22	1,8	-	-	-	1	-	-	6	6 Min.	8	13	13	50%	1	1	0	2	5 pts.
11	BOUCHARD	FRÉDÉRIC	8		C	11	12	7	19	1,7	0	2	0%	1	-	-	6	4 Min.	5	51	28	65%	3	2	0	5	13 pts.
12	JEAN-PHILIPPE	BOUCHER	33		C	10	11	8	19	1,9	-	-	-	2	-	-	4	2 Min.	3	23	17	58%	2	1	0	3	8 pts.
13	JOCELYN	LALIBERTÉ	87		AD	11	10	9	19	1,7	-	-	-	3	-	-	-4	8 Min.	6	27	22	55%	2	2	1	5	11 pts.
14	BUJO	MICHAEL	88		C	11	9	9	18	1,6	0	4	0%	-	1	-	1	8 Min.	3	16	25	39%	0	2	0	2	4 pts.
15	SÉBASTIEN	LAROCHE	21		C	9	12	5	17	1,9	0	2	0%	-	-	-	-15	4 Min.	11	19	50	28%	0	1	0	1	2 pts.
16	FRANCIS	SAVARD-VOCINO	88		AD	9	8	9	17	1,9	-	-	-	1	-	-	-5	8 Min.	7	9	10	47%	2	0	0	2	6 pts.
17	ÉRIC JR.	MÉNARD	8		AG	7	6	11	17	2,4	-	-	-	1	-	-	16	2 Min.	3	11	8	58%	0	0	1	1	1 pts.
18	JONATHAN	MORIN	77		C	12	10	6	16	1,3	0	1	0%	-	-	-	5	6 Min.	1	39	25	61%	1	1	0	2	5 pts.
19	STEVE	CARLE	82		C	6	5	10	15	2,5	-	-	-	2	-	-	19	6 Min.	-	28	28	50%	0	0	1	1	1 pts.
20	JULIEN	MARLEAU	14		C	9	8	6	14	1,6	0	1	0%	1	-	-	-6	6 Min.	2	23	17	58%	1	0	0	1	3 pts.
21	JEAN-FRANÇOIS	LAFRANCE	19		C	11	8	5	13	1,2	-	-	-	-	1	-	-28	-	5	11	20	35%	0	0	1	1	1 pts.
22	DANIEL	BOURRÉ	49		AG	4	6	5	11	2,8	-	-	-	1	-	-	9	2 Min.	6	1	3	25%	-	-	-	0	0 pts.
23	JUSTIN	ADAMO	46		C	7	6	5	11	1,6	-	-	-	-	-	-	8	-	3	9	4	69%	1	0	1	2	4 pts.
24	AARON	SMITH	3		C	5	5	6	11	2,2	-	-	-	-	-	-	5	6 Min.	1	11	14	44%	0	2	0	2	4 pts.
25	ALEXANDRE	GUAY	27		C	9	7	3	10	1,1	-	-	-	-	-	-	2	6 Min.	4	24	21	53%	1	0	0	1	3 pts.

## Pro Cosom - Statistiques des Meneurs de la Ligue - Saison Régulière

RANG	PRÉNOM	NOM	#	ÉQUIPE	POS	PJ	POINTS				TIRS DE PUNITION			BUT GNT	BUT ÉGA	BUT PRO	+ / -	MIN PUN	TIRS BL	MISES EN JEU			ÉTOILES				
							BUTS	PASSES	POINTS	PTS/P	BUTS	TIRS	%							G	P	%	1e	2e	3e	Total	Total Pondéré
26	MISCHA	YOUNG	27		C	11	6	4	10	0,9	-	-	-	-	-	-	-17	6 Min.	2	29	26	53%	-	-	-	0	0 pts.
27	VINCENT	ROBERT	6		AD	10	5	4	9	0,9	-	-	-	2	-	-	-1	2 Min.	4	6	22	21%	-	-	-	0	0 pts.
28	JEAN-RENÉ	SAVOIE	50		C	8	4	5	9	1,1	-	-	-	-	-	-	-1	6 Min.	3	9	21	30%	-	-	-	0	0 pts.
29	PATRICK	MICHAUD	9		AG	9	2	7	9	1,0	-	-	-	-	-	-	-8	2 Min.	5	0	15	0%	1	0	0	1	3 pts.
30	YANICK	NOISEUX	33		AD	5	6	2	8	1,6	-	-	-	-	-	-	0	2 Min.	1	9	6	60%	0	0	1	1	1 pts.
31	SIMON	LAMOUREUX	17		C	3	1	7	8	2,7	-	-	-	-	-	-	10	2 Min.	5	19	4	83%	0	1	0	1	2 pts.
32	ALEXANDRE	TALBOT	21		AD	6	1	7	8	1,3	-	-	-	-	-	-	4	8 Min.	7	4	4	50%	-	-	-	0	0 pts.
33	FRÉDÉRIC	CHARLEBOIS	11		C	4	6	1	7	1,8	-	-	-	-	-	-	-10	6 Min.	2	10	9	53%	0	0	1	1	1 pts.
34	FRANÇOIS	MIRON	61		AG	4	2	5	7	1,8	-	-	-	2	-	-	7	0 Min.	0	3	7	30%	0	1	0	1	2 pts.
35	KEVIN	GUILLEMETTE	65		C	9	2	5	7	0,8	-	-	-	-	-	-	-7	2 Min.	5	20	20	50%	0	2	0	2	4 pts.
36	LUDOVIC	CAMPEAU	69		AG	10	2	5	7	0,7	-	-	-	-	-	-	-7	22 Min.	1	2	6	25%	0	1	0	1	2 pts.
37	WHEATON	DAVID	11		C	8	4	2	6	0,8	0	2	0%	-	1	-	-9	2 Min.	3	10	17	37%	0	0	1	1	1 pts.
38	AUGUSTIN	HÉBERT	55		AD	3	3	3	6	2,0	0	1	0%	-	1	-	5	2 Min.	1	5	4	56%	-	-	-	0	0 pts.
39	MARC-ANDRÉ	BOURDON	10		C	10	3	3	6	0,6	0	1	0%	-	-	-	-21	-	9	10	18	36%	0	0	1	1	1 pts.
40	OLIVIER	DELISLE	69		AG	12	3	3	6	0,5	0	1	0%	-	-	-	-25	6 Min.	12	6	7	46%	-	-	-	0	0 pts.
41	LOUIS-FRANÇOIS	ÉTHIER	17		C	3	2	4	6	2,0	-	-	-	-	-	-	4	18 Min.	1	6	5	55%	-	-	-	0	0 pts.
42	FRANCIS	BRISSON	68		C	1	4	1	5	5,0	-	-	-	1	-	-	6	-	-	7	5	58%	0	0	1	1	1 pts.
43	GREER	JOHN	33		AD	11	3	2	5	0,5	-	-	-	1	-	-	-23	2 Min.	4	4	8	33%	-	-	-	0	0 pts.
44	NICOLAS	BOURBONNIÈRE	22		AG	7	2	3	5	0,7	-	-	-	-	-	-	-2	-	3	7	6	54%	-	-	-	0	0 pts.
45	ERIK	VIRTANEN	26		AG	7	2	3	5	0,7	-	-	-	-	-	-	-4	2 Min.	-	3	13	19%	-	-	-	0	0 pts.
46	OLIVIER	LACHAPPELLE	15		AG	5	2	3	5	1,0	0	1	0%	-	-	-	-7	4 Min.	3	9	15	38%	-	-	-	0	0 pts.
47	NICOLAS	BEAULNE	74		AG	2	4	0	4	2,0	-	-	-	-	-	-	1	-	-	2	3	40%	0	1	0	1	2 pts.
48	OLIVIER	ANDERSON GILBERT	8		AG	3	3	1	4	1,3	-	-	-	-	-	-	-1	17 Min.	1	8	1	89%	-	-	-	0	0 pts.
49	ANTOINE	DUVAL	10		AG	8	2	2	4	0,5	0	1	0%	-	-	-	-19	2 Min.	2	3	10	23%	-	-	-	0	0 pts.
50	JUSTIN	TASKER	5		AG	10	1	3	4	0,4	-	-	-	-	-	-	-14	6 Min.	6	2	10	17%	-	-	-	0	0 pts.
51	VANNA	VONG	99		AG	9	1	3	4	0,4	-	-	-	1	-	-	-18	-	2	0	6	0%	-	-	-	0	0 pts.
52	SAM	CULLEN	89		AD	11	1	3	4	0,4	1	1	100%	-	-	-	-19	6 Min.	6	12	14	46%	-	-	-	0	0 pts.
53	OLIVIER	BOUCHER	12		AG	12	1	2	3	0,3	-	-	-	-	-	-	-5	-	5	9	6	60%	-	-	-	0	0 pts.
54	SÉBASTIEN	BOUCHER	9		AG	10	1	2	3	0,3	2	3	67%	1	-	-	-23	2 Min.	31	4	7	36%	-	-	-	0	0 pts.
55	JULIEN	TAPP	82		C	1	1	1	2	2,0	-	-	-	-	-	-	0	-	1	2	4	33%	-	-	-	0	0 pts.
56	DAVE	LAVOIE	27		C	1	1	1	2	2,0	-	-	-	-	-	-	-1	-	-	2	2	50%	-	-	-	0	0 pts.

**Pro Cosom - Statistiques des Meneurs de la Ligue - Saison Régulière**

RANG	PRÉNOM	NOM	#	ÉQUIPE	POS	PJ	POINTS				TIRS DE PUNITION			BUT GNT	BUT ÉGA	BUT PRO	+ / -	MIN PUN	TIRS BL	MISES EN JEU			ÉTOILES				
							BUTS	PASSES	POINTS	PTS/P	BUTS	TIRS	%							G	P	%	1e	2e	3e	Total	Total Pondéré
57	GHISLAIN	COUTURE	17		AG	2	1	1	2	1,0	-	-	-	-	-	-	-2	-	5	0	4	0%	-	-	-	0	0 pts.
58	STÉFANE	MORIN	43		AG	9	0	2	2	0,2	-	-	-	-	-	-	-4	2 Min.	2	3	4	43%	-	-	-	0	0 pts.
59	THÉO	TADROS	27		AD	2	1	0	1	0,5	-	-	-	-	-	-	-5	0 Min.	3	0	1	0%	-	-	-	0	0 pts.
60	JOËL	MICHAUD	77		C	1	0	1	1	1,0	-	-	-	-	-	-	0	-	-	4	2	67%	-	-	-	0	0 pts.
61	PATRICK	MORIN	76		C	1	0	0	0	0,0	-	-	-	-	-	-	0	-	2	2	2	50%	-	-	-	0	0 pts.
62	BEN	GUEDI	88		AG	1	0	0	0	0,0	-	-	-	-	-	-	-2	2 Min.	1			-	-	-	-	0	0 pts.
63	GUILLAUME	RUEL	4		AG	1	0	0	0	0,0	-	-	-	-	-	-	-4	2 Min.	1	1	1	50%	-	-	-	0	0 pts.
	MOYENNE				A	7	6	6	12	1,6						0	6 Min.	4			50%				1	3 pts.	

Pro Cosom - Statistiques des Meneurs de la Ligue - Saison Régulière





























Statistiques

SAISON: HIVER 2014 | LIGUE: B | SEGMENT: SAISON RÉGULIÈRE | GROUPE: LIGUE | POSITION: DÉFENSEUR | GO >

HIVER 2014 - LIGUE B - SAISON RÉGULIÈRE - LIGUE - DÉFENSEUR

RANG	PRÉNOM	NOM	#	ÉQUIPE	POS	PJ	POINTS				TIRS DE PUNITION			BUT GNT	BUT ÉGA	BUT PRO	+ / -	MIN PUN	TIRS BL	MISES EN JEU			ÉTOILES				
							BUTS	PASSES	POINTS	PTS/P	BUTS	TIRS	%							G	P	%	1e	2e	3e	Total	Total Pondéré
1	ÉRIC	MÉNARD	76		D	9	17	25	42	4,7	-	-	-	1	-	-	41	19 Min.	26			-	2	3	3	8	15 pts.
2	GIUSEPPE	RICCI	8		D	10	11	21	32	3,2	-	-	-	2	-	-	27	4 Min.	20	0	2	0%	2	2	2	6	12 pts.
3	MICHEL	VILLENEUVE	81		D	12	8	12	20	1,7	-	-	-	-	-	-	17	4 Min.	14			-	0	0	4	4	4 pts.
4	DOMINIC	GOULET-LAPOINTE	94		D	12	5	12	17	1,4	-	-	-	1	-	-	15	4 Min.	10			-	0	0	1	1	1 pts.
5	SÉBASTIEN	BENOIT	12		D	12	3	14	17	1,4	-	-	-	-	-	-	21	-	41			-	1	0	0	1	3 pts.
6	JEAN-FRANÇOIS	THIBOUTOT	5		D	11	2	15	17	1,5	-	-	-	-	-	-	2	2 Min.	21			-	0	1	0	1	2 pts.
7	BENOIT	BÉGIN	9		D	9	6	9	15	1,7	0	1	0%	-	-	-	4	10 Min.	18	2	6	25%	1	1	0	2	5 pts.
8	MARC-ANDRÉ	HOULE	26		D	10	5	9	14	1,4	-	-	-	1	-	-	19	-	34	2	0	100%	2	1	1	4	9 pts.
9	STEVE	ROBERTSON	18		D	9	3	11	14	1,6	-	-	-	1	-	-	22	4 Min.	10			-	-	-	-	0	0 pts.
10	SYLVAIN	DOUCET	98		D	5	0	14	14	2,8	-	-	-	-	-	-	15	2 Min.	4			-	-	-	-	0	0 pts.
11	NICOLAS	SAVARD-VOCINO	99		D	12	4	8	12	1,0	0	1	0%	1	-	-	-3	16 Min.	27	5	2	71%	-	-	-	0	0 pts.
12	CHRISTIAN	DUVAL	6		D	10	3	9	12	1,2	-	-	-	-	-	-	-10	2 Min.	14	4	6	40%	1	1	1	3	6 pts.
13	ALAIN	ROY	5		D	9	2	10	12	1,3	0	1	0%	-	-	-	-5	4 Min.	11			-	0	1	0	1	2 pts.
14	PIETRO	AMATO	14		D	10	4	7	11	1,1	-	-	-	-	-	-	-14	8 Min.	13	1	0	100%	0	0	1	1	1 pts.
15	MARC-ANDRÉ	CLÉROUX	18		D	8	3	8	11	1,4	-	-	-	-	-	-	-6	12 Min.	8	1	0	100%	0	1	1	2	3 pts.
16	FRANÇOIS	DECELLES	12		D	11	1	10	11	1,0	-	-	-	-	-	-	-9	4 Min.	13	2	5	29%	1	0	0	1	3 pts.
17	GUILLAUME	RUEL	55		D	5	2	8	10	2,0	-	-	-	-	-	-	9	2 Min.	10	2	4	33%	-	-	-	0	0 pts.
18	GILLES	THIBOUTOT	44		D	12	1	9	10	0,8	-	-	-	-	-	-	4	-	12			-	-	-	-	0	0 pts.
19	MARC-OLIVIER	RIEL	37		D	12	6	3	9	0,8	1	1	100%	1	-	-	-14	12 Min.	12			-	1	0	0	1	3 pts.
20	MATHIEU	ROY	19		D	9	5	4	9	1,0	-	-	-	-	-	-	-11	12 Min.	16	4	7	36%	0	0	2	2	2 pts.
21	STEVE	TIBBO	10		D	3	3	6	9	3,0	-	-	-	1	-	-	13	2 Min.	2	3	3	50%	-	-	-	0	0 pts.
22	CHARLES-DAVID	JANSON-SAVARD	93		D	6	2	7	9	1,5	-	-	-	-	-	-	7	23 Min.	8			-	1	0	3	4	6 pts.
23	MATHIEU	PERRON	9		D	5	1	8	9	1,8	-	-	-	-	-	-	16	4 Min.	10			-	1	0	0	1	3 pts.
24	DANY	LAVOIE	5		D	10	4	4	8	0,8	-	-	-	-	-	-	-4	6 Min.	16	1		100%	0	1	0	1	2 pts.
25	RAPHAËL	PARENT	76		D	11	4	2	6	0,5	-	-	-	-	-	-	-17	2 Min.	10	5	4	56%	-	-	-	0	0 pts.

## Pro Cosom - Statistiques des Meneurs de la Ligue - Saison Régulière

RANG	PRÉNOM	NOM	#	ÉQUIPE	POS	PJ	POINTS				TIRS DE PUNITION			BUT GNT	BUT ÉGA	BUT PRO	+ / -	MIN PUN	TIRS BL	MISES EN JEU			ÉTOILES				
							BUTS	PASSES	POINTS	PTS/P	BUTS	TIRS	%							G	P	%	1e	2e	3e	Total	Total Pondéré
26	ÉRIC	BEAUDRY	13		D	8	3	3	6	0,8	0	1	0%	-	-	-	-13	-	12	2	1	67%	0	0	1	1	1 pts.
27	SHANE	SMITH	7		D	6	2	4	6	1,0	-	-	-	-	-	-	2	2 Min.	11			-	0	0	2	2	2 pts.
28	MAXIME	LAURIN	8		D	9	2	4	6	0,7	-	-	-	-	-	-	-2	2 Min.	5	2	4	33%	-	-	-	0	0 pts.
29	DANIEL	MAXHAM	77		D	10	1	5	6	0,6	-	-	-	-	-	-	-11	2 Min.	26			-	0	1	1	2	3 pts.
30	ALEXANDRE	MERCIER	32		D	10	2	3	5	0,5	-	-	-	-	-	-	-11	-	11	5	1	83%	0	0	1	1	1 pts.
31	FÉLIX	DE SERRES	17		D	11	2	3	5	0,5	-	-	-	1	-	-	-19	-	9	1	0	100%	-	-	-	0	0 pts.
32	ROBERT	CAMERON	13		D	3	1	4	5	1,7	-	-	-	-	-	-	8	6 Min.	-			-	-	-	-	0	0 pts.
33	ALEXANDRE	GILBERT	87		D	8	1	4	5	0,6	-	-	-	-	-	-	-8	10 Min.	27			-	0	1	0	1	2 pts.
34	KENZO	VÉZINA	4		D	9	1	3	4	0,4	-	-	-	-	-	-	-17	10 Min.	12	2	3	40%	-	-	-	0	0 pts.
35	DENIS	GEOFFROY	6		D	8	0	4	4	0,5	0	1	0%	-	-	-	7	12 Min.	24			-	-	-	-	0	0 pts.
36	DAVID	BELLEMARE	68		D	8	1	2	3	0,4	-	-	-	-	-	-	-12	2 Min.	18			-	-	-	-	0	0 pts.
37	GABRIEL	CHARLAND-BATAILLE	2		D	10	1	1	2	0,2	-	-	-	-	-	-	-28	2 Min.	10	1	4	20%	-	-	-	0	0 pts.
38	DAVID	BÉRUBÉ	19		D	1	0	2	2	2,0	-	-	-	-	-	-	3	-	-			-	-	-	-	0	0 pts.
39	JONATHAN	CHARLEBOIS	26		D	1	0	2	2	2,0	-	-	-	-	-	-	-2	-	-			-	-	-	-	0	0 pts.
40	FÉLIX	CHARLEBOIS	88		D	2	0	2	2	1,0	-	-	-	-	-	-	-3	2 Min.	-	2	3	40%	-	-	-	0	0 pts.
41	GRAHAM	CUTHBERTSON	2		D	4	0	2	2	0,5	-	-	-	-	-	-	-7	4 Min.	9	1	4	20%	-	-	-	0	0 pts.
42	PATRICK	SIMARD	1		D	1	1	0	1	1,0	-	-	-	-	-	-	0	2 Min.	2			-	-	-	-	0	0 pts.
43	CHARLES	SAVOIE	6		D	3	1	0	1	0,3	-	-	-	-	-	-	-2	-	9			-	0	0	1	1	1 pts.
44	SYLVAIN	GERMAIN	65		D	4	0	1	1	0,3	-	-	-	-	-	-	6	-	3			-	-	-	-	0	0 pts.
45	FRANÇOIS	ALLARD	2		D	2	0	1	1	0,5	-	-	-	-	-	-	1	-	6			-	-	-	-	0	0 pts.
46	VINCENT	GOSSELIN	8		D	1	0	1	1	1,0	-	-	-	-	-	-	-1	-	1			-	-	-	-	0	0 pts.
47	MICHEL	VILLENEUVE	81		D	1	0	1	1	1,0	-	-	-	-	-	-	-1	-	1			-	-	-	-	0	0 pts.
48	SAMUEL	BÉLANGER	27		D	4	0	1	1	0,3	-	-	-	-	-	-	-2	4 Min.	3			-	-	-	-	0	0 pts.
49	YANNICK	JUTRAS	18		D	7	0	1	1	0,1	-	-	-	-	-	-	-18	2 Min.	9			-	-	-	-	0	0 pts.
50	JEAN-PHILIPPE	FOURNIER	13		D	1	0	0	0	0,0	-	-	-	-	-	-	2	2 Min.	2			-	-	-	-	0	0 pts.
51	PATRICK	FRÉCHETTE	13		D	1	0	0	0	0,0	-	-	-	-	-	-	-1	-	-			-	-	-	-	0	0 pts.
52	KONWAY	KIERON	5		D	1	0	0	0	0,0	-	-	-	-	-	-	-6		1	2	2	50%	-	-	-	0	0 pts.
MOYENNE					D	7	2	6	8	1,2							0	6 Min.	13			44%				1	2 pts.

**Pro Cosom - Statistiques des Meneurs de la Ligue - Saison Régulière**

**Statistiques**

SAISON

LIGUE

SEGMENT

GRUPE

POSITION

HIVER 2014

B

SAISON RÉGULIÈRE

LIGUE

GARDIEN

GO

HIVER 2014 - LIGUE B - SAISON RÉGULIÈRE - LIGUE - GARDIEN

RANG	PRÉNOM	NOM	#	ÉQUIPE	POS	PJ	PC	EFFICACITÉ				TEMPS DE JEU	MBA	VICTOIRES			DÉFAITES			NULLES	BL	TIRS DE PUNITION			POINTS			MIN PUN	ÉTOILES																	
								BUTS	ARRÊTS	TIRS	%			TR	PR/FU	Total	TR	PR/FU	Total			ARRÊTS	TIRS	%	BUTS	PASSES	POINTS		1e	2e	3e	Total	Total Pondéré													
1	STEVE	DUMAS	77		G	2	2	6	77	83	92,8%	96 Min.	3,00	2	-	2	-	-	0	-	-	-	-	-	-	0	-	0	0	1	1	1 pts.														
2	CHARLES-ANDRÉ	PELLETIER	80		G	10	10	26	328	354	92,7%	478 Min.	2,61	10	-	10	-	-	0	-	-	1	1	100%	-	-	0	-	2	1	1	4	9 pts.													
3	DAVID	BELLEMARE	0		G	1	1	5	54	59	91,5%	48 Min.	5,00	-	-	0	1	-	1	-	-	-	-	-	-	0	-	0	0	1	1	1 pts.														
4	PIERRE	LAROCQUE	33		G	1	1	3	29	32	90,6%	48 Min.	3,00	1	-	1	-	-	0	-	-	-	-	-	-	0	-	-	-	-	0	0 pts.														
5	ANTOINE	TERRIEN	33		G	7	7	21	194	215	90,2%	333 Min.	3,03	6	-	6	1	-	1	-	-	-	-	-	-	0	-	1	1	1	3	6 pts.														
6	FÉLIX	CHARLEBOIS	88		G	8	8	33	272	305	89,2%	384 Min.	4,13	-	-	0	6	-	6	1	-	2	3	67%	-	-	0	-	2	1	0	3	8 pts.													
7	SAMUEL	PRESSEAU	31		G	1	1	5	40	45	88,9%	48 Min.	5,00	1	-	1	-	-	0	-	-	-	-	-	-	0	-	0	0	1	1	1 pts.														
8	PATRICK	VILLENEUVE	1		G	11	11	49	385	434	88,7%	482 Min.	4,88	6	1	7	3	-	3	1	1	3	3	100%	-	-	0	-	0	1	0	1	2 pts.													
9	GUILLAUME	RUEL	55		G	1	1	2	15	17	88,2%	28 Min.	3,43	1	-	1	-	-	0	-	-	-	-	1	-	1	-	1	0	0	1	3 pts.														
10	JULIEN	MARLEAU	14		G	2	2	9	65	74	87,8%	96 Min.	4,50	-	-	0	2	-	2	-	-	-	-	-	-	0	-	-	-	-	0	0 pts.														
11	ALEXANDRE	BÉLIVEAU	1		G	6	6	28	201	229	87,8%	292 Min.	4,60	2	1	3	2	-	2	1	-	-	-	-	-	0	-	0	0	1	1	1 pts.														
12	PATRICK	MORIN	31		G	5	5	26	163	189	86,2%	190 Min.	6,57	1	-	1	4	-	4	-	-	-	-	-	-	0	-	0	1	0	1	2 pts.														
13	MARK JOSEPH	SELVADURAI	1		G	12	12	54	336	390	86,2%	522 Min.	4,97	5	1	6	6	-	6	-	-	3	3	100%	-	-	0	-	0	1	1	2	3 pts.													
14	MATTHEW	MAXHAM	1		G	10	10	49	289	338	85,5%	482 Min.	4,88	3	-	3	3	3	6	1	-	6	8	75%	-	-	0	-	-	-	-	0	0 pts.													
15	OLIVIER	ANDERSON GILBERT	8		G	7	7	32	188	220	85,5%	285 Min.	5,39	4	-	4	2	1	3	-	-	2	3	67%	-	-	0	-	0	0	2	2	2 pts.													
16	VINCENT	ROBERT	0		G	1	1	6	35	41	85,4%	44 Min.	6,55	-	-	0	-	-	0	-	-	-	-	-	-	0	-	-	-	-	0	0 pts.														
17	FRANCIS	DUMAS	50		G	1	1	4	23	27	85,2%	45 Min.	4,27	1	-	1	-	-	0	-	-	-	-	-	-	0	-	-	-	-	0	0 pts.														
18	PATRICK	SIMARD	1		G	10	10	64	361	425	84,9%	457 Min.	6,72	-	1	1	7	-	7	2	-	8	10	80%	-	-	0	-	1	0	0	1	3 pts.													
19	JEAN-CHRISTOPHE	GOSSELIN	50		G	1	1	5	27	32	84,4%	48 Min.	5,00	-	-	0	1	-	1	-	-	-	-	-	-	0	-	-	-	-	0	0 pts.														
20	BEN	GUÉDI	0		G	1	1	9	43	52	82,7%	48 Min.	9,00	-	-	0	1	-	1	-	-	-	-	-	-	0	-	-	-	-	0	0 pts.														
21	KENZO	VÉZINA	4		G	2	2	17	77	94	81,9%	94 Min.	8,68	-	-	0	2	-	2	-	-	-	-	-	-	0	-	-	-	-	0	0 pts.														
22	SAMUEL	CORMIER	38		G	1	1	6	25	31	80,6%	48 Min.	6,00	-	-	0	1	-	1	-	-	-	-	-	-	0	-	-	-	-	0	0 pts.														
23	SAMUEL	CORMIER	0		G	1	1	9	33	42	78,6%	48 Min.	9,00	-	-	0	1	-	1	-	-	-	-	-	-	0	-	-	-	-	0	0 pts.														
24	EMILE	BARNES	0		G	1	1	9	30	39	76,9%	48 Min.	9,00	-	-	0	1	-	1	-	-	-	-	-	-	0	-	-	-	-	0	0 pts.														
25	JUSTIN	TASKER	1		G	1	1	10	25	35	71,4%	48 Min.	10,00	-	-	0	1	-	1	-	-	-	-	-	-	0	-	-	-	-	0	0 pts.														
MOYENNE																																													1	2 pts.