

Pro Cosom - Statistiques des Meneurs de la Ligue - Saison Régulière

Statistiques

SAISON: AUTOMNE 2013 | LIGUE: C | SEGMENT: SAISON RÉGULIÈRE | GROUPE: LIGUE | POSITION: ATTAQUANT | GO

AUTOMNE 2013 - LIGUE C - SAISON RÉGULIÈRE - LIGUE - ATTAQUANT

RANG	PRÉNOM	NOM	#	ÉQUIPE	POS	PJ	POINTS				TIRS DE PUNITION			BUT GNT	BUT ÉGA	BUT PRO	MIN PUN	TIRS BL	MISES EN JEU			ÉTOILES				
							BUTS	PASSES	POINTS	PTS/P	BUTS	TIRS	%						G	P	%	1e	2e	3e	Total	Total Pondéré
1	JULIEN	BEAUREGARD	26		C	12	15	16	31	2,6	-	-	-	1	-	-	-	4	12	10	55%	3	1	2	6	13 pts.
2	JEAN-PHILIPPE	BOUCHER	33		C	10	14	17	31	3,1	0	1	0%	1	-	-	5 Min.	6	23	25	48%	3	2	3	8	16 pts.
3	MATHIEU	SAVOIE	19		C	12	17	10	27	2,3	-	-	-	6	-	-	2 Min.	10	34	17	67%	2	2	1	5	11 pts.
4	PHILIPPE	TEOLI	9		C	11	20	6	26	2,4	-	-	-	1	-	-	-	14	41	32	56%	3	0	2	5	11 pts.
5	ALEXANDRE	GUAY	27		C	12	18	7	25	2,1	-	-	-	1	-	-	2 Min.	10	28	44	39%	2	1	2	5	10 pts.
6	DAVID	LAMARRE	12		C	10	15	6	21	2,1	0	1	0%	-	1	-	2 Min.	5	53	34	61%	1	1	1	3	6 pts.
7	KEVIN	GUILLEMETTE	65		C	11	15	4	19	1,7	0	1	0%	3	-	-	2 Min.	5	19	21	48%	1	1	0	2	5 pts.
8	AARON	SMITH	3		C	10	12	7	19	1,9	-	-	-	2	-	-	4 Min.	6	13	14	48%	1	2	0	3	7 pts.
9	GHISLAIN	COUTURE	74		AG	11	13	5	18	1,6	-	-	-	3	-	-	4 Min.	7	6	8	43%	2	0	0	2	6 pts.
10	MICHAEL	BUJO	88		C	8	9	8	17	2,1	-	-	-	1	-	-	4 Min.	2	26	24	52%	2	1	0	3	8 pts.
11	FRÉDÉRIC	BOUCHARD	8		C	12	9	8	17	1,4	1	1	100%	2	1	-	8 Min.	2	41	16	72%	0	2	0	2	4 pts.
12	JEAN-FRANÇOIS	LAFRANCE	19		C	9	10	6	16	1,8	0	1	0%	-	-	-	-	9	22	17	56%	0	4	0	4	8 pts.
13	JOCELYN	LALIBERTÉ	87		AD	7	9	5	14	2,0	-	-	-	-	-	-	2 Min.	4	15	9	63%	1	0	2	3	5 pts.
14	MICHAEL	LANKTREE	91		C	7	11	2	13	1,9	-	-	-	2	1	-	2 Min.	1	24	21	53%	2	0	1	3	7 pts.
15	OLIVIER	BOUCHER	12		AG	12	6	7	13	1,1	-	-	-	-	-	-	-	4	3	6	33%	0	1	0	1	2 pts.
16	JOHN	GREER	33		AD	9	8	3	11	1,2	-	-	-	1	-	-	2 Min.	5	1	4	20%	-	-	-	0	0 pts.
17	DYLAN	COOTE	24		C	11	6	4	10	0,9	-	-	-	-	-	-	26 Min.	3	29	25	54%	0	0	2	2	2 pts.
18	GABRIEL	TREMBLAY-GAUDETTE	13		AG	11	4	6	10	0,9	0	1	0%	-	-	-	-	8	7	11	39%	-	-	-	0	0 pts.
19	DAVE	WHEATON	11		C	9	6	3	9	1,0	0	1	0%	-	-	-	6 Min.	2	12	7	63%	-	-	-	0	0 pts.
20	JONATHAN	BOURDUA	15		C	11	4	5	9	0,8	-	-	-	1	-	-	2 Min.	4	9	17	35%	1	0	0	1	3 pts.
21	FRANÇOIS	OTIS	50		AD	12	2	7	9	0,8	-	-	-	1	-	-	6 Min.	7	6	15	29%	-	-	-	0	0 pts.
22	SÉBASTIEN	BÉLANGER	3		C	11	6	2	8	0,7	-	-	-	-	-	-	4 Min.	12	7	9	44%	-	-	-	0	0 pts.
23	DAVE	TEOLI	8		C	6	5	3	8	1,3	-	-	-	1	-	-	2 Min.	5	18	14	56%	0	1	0	1	2 pts.
24	CHRISTIAN	VALCOURT	13		C	9	5	3	8	0,9	-	-	-	1	-	-	4 Min.	9	5	5	50%	0	0	1	1	1 pts.
25	DIMITRI	FABIEN	13		AD	11	4	4	8	0,7	-	-	-	1	-	-	5 Min.	6	8	15	35%	-	-	-	0	0 pts.
26	DYLAN	PEARSON	66		C	8	4	3	7	0,9	-	-	-	-	-	-	2 Min.	4	7	17	29%	0	1	0	1	2 pts.
27	VANNA	VONG	99		AG	12	3	3	6	0,5	-	-	-	-	-	-	2 Min.	5	0	8	0%	-	-	-	0	0 pts.
28	CAMERON	SCHALLENBERG	74		AD	7	3	3	6	0,9	-	-	-	1	-	-	2 Min.	2	10	11	48%	-	-	-	0	0 pts.
29	SIMON-PHILIPPE	BRETON	8		AG	9	2	4	6	0,7	-	-	-	-	-	-	2 Min.	4	0	4	0%	-	-	-	0	0 pts.

Pro Cosom - Statistiques des Meneurs de la Ligue - Saison Régulière

RANG	PRÉNOM	NOM	#	ÉQUIPE	POS	PJ	POINTS				TIRS DE PUNITION			BUT GNT	BUT ÉGA	BUT PRO	MIN PUN	TIRS BL	MISES EN JEU			ÉTOILES				
							BUTS	PASSES	POINTS	PTS/P	BUTS	TIRS	%						G	P	%	1e	2e	3e	Total	Total Pondéré
30	ERIK	VIRTANEN	26		AG	3	3	2	5	1,7	-	-	-	1	-	-	-	1	1	2	33%	-	-	-	0	0 pts.
31	WAYNE	STALLAERT	77		C	8	2	3	5	0,6	-	-	-	-	-	-	4 Min.	-	12	9	57%	0	0	1	1	1 pts.
32	RICKY	YOUNG	72		C	5	2	3	5	1,0	-	-	-	-	-	-	-	3	11	7	61%	0	0	1	1	1 pts.
33	CHARLES	RICHARD	51		AG	9	2	3	5	0,6	-	-	-	-	-	-	2 Min.	3	7	16	30%	-	-	-	0	0 pts.
34	SABY	MARCEAU-DANIS	46		C	5	1	4	5	1,0	-	-	-	-	-	-	-	1	10	9	53%	0	0	1	1	1 pts.
35	ALEXANDRE	TRUONG	61		AG	7	0	5	5	0,7	-	-	-	-	-	-	-	3	3	6	33%	-	-	-	0	0 pts.
36	MATHIEU	MASSÉ	8		AG	4	2	2	4	1,0	-	-	-	-	-	-	-	16			-	0	1	0	1	2 pts.
37	VINCENT	LAROCHE-GAGNON	16		AG	11	2	2	4	0,4	0	1	0%	-	-	-	-	11	1	7	13%	-	-	-	0	0 pts.
38	YANNICK	MUNGER	84		AD	5	2	2	4	0,8	0	1	0%	-	-	-	2 Min.	1	11	14	44%	-	-	-	0	0 pts.
39	ÉRIC	VANDETTE	73		AG	1	3	0	3	3,0	-	-	-	-	-	-	-	-	0	1	0%	-	-	-	0	0 pts.
40	GABRIEL	CORBIN	32		AG	9	1	2	3	0,3	-	-	-	-	-	-	-	3	4	10	29%	-	-	-	0	0 pts.
41	JOCELYN	LALIBERTÉ	7		AD	1	2	0	2	2,0	-	-	-	-	-	-	-	-			-	-	-	-	0	0 pts.
42	ALEX	DIMAS	74		C	3	2	0	2	0,7	-	-	-	-	-	-	-	3	7	7	50%	-	-	-	0	0 pts.
43	DAVID	VACHON	1		C	2	2	0	2	1,0	-	-	-	-	-	-	-	2	1	3	25%	-	-	-	0	0 pts.
44	GEOFF	STOWE	11		AD	2	2	0	2	1,0	-	-	-	-	-	-	6 Min.	1	1	0	100%	-	-	-	0	0 pts.
45	MARC	SAURIOL	40		C	7	0	2	2	0,3	-	-	-	-	-	-	6 Min.	14	0	7	0%	-	-	-	0	0 pts.
46	ROBERT	GOULDSON	15		C	1	0	1	1	1,0	-	-	-	-	-	-	-	-	4	3	57%	-	-	-	0	0 pts.
47	JOCELYN	LALIBERTÉ	87		AD	2	0	1	1	0,5	-	-	-	-	-	-	2 Min.	3	1	1	50%	-	-	-	0	0 pts.
48	STEPHEN	AMESSE	73		AG	1	0	0	0	0,0	-	-	-	-	-	-	-	-			-	-	-	-	0	0 pts.
49	FRANÇOIS	GÉLINAS	88		AG	1	0	0	0	0,0	-	-	-	-	-	-	-	-			-	-	-	-	0	0 pts.
50	SÉBASTIEN	LAROCHE	71		C	1	0	0	0	0,0	-	-	-	-	-	-	-	-	4	1	80%	-	-	-	0	0 pts.
51	SÉBASTIEN	BOUCHER	91		AG	2	0	0	0	0,0	-	-	-	-	-	-	-	5			-	-	-	-	0	0 pts.
52	DOMINIC	GINGRAS	64		AG	1	0	0	0	0,0	-	-	-	-	-	-	-	2	0	1	0%	-	-	-	0	0 pts.
	MOYENNE				A	7	5	4	9	1,3							4 Min.	5			50%				1	3 pts.

Pro Cosom - Statistiques des Meneurs de la Ligue - Saison Régulière






















Statistiques

SAISON AUTOMNE 2013 LIGUE C SEGMENT SAISON RÉGULIÈRE GROUPE LIGUE POSITION DÉFENSEUR GO

AUTOMNE 2013 - LIGUE C - SAISON RÉGULIÈRE - LIGUE - DÉFENSEUR

RANG	PRÉNOM	NOM	#	ÉQUIPE	POS	PJ	POINTS				TIRS DE PUNITION			BUT GNT	BUT ÉGA	BUT PRO	MIN PUN	TIRS BL	MISES EN JEU			ÉTOILES				
							BUTS	PASSES	POINTS	PTS/P	BUTS	TIRS	%						G	P	%	1e	2e	3e	Total	Total Pondéré
1	BENOIT	BÉGIN	9		D	11	9	16	25	2,3	-	-	-	3	-	-	8 Min.	8	6	4	60%	2	2	2	6	12 pts.
2	MICHEL	VILLENEUVE	81		D	11	13	8	21	1,9	-	-	-	1	-	-	-	17	0	2	0%	2	1	3	6	11 pts.
3	PIERRE	LEBUIS	7		D	10	9	8	17	1,7	-	-	-	2	-	-	8 Min.	7	2	8	20%	2	1	1	4	9 pts.
4	ÉRIC	BEAUDRY	13		D	12	6	10	16	1,3	-	-	-	-	-	-	2 Min.	14	0	1	0%	3	0	1	4	10 pts.
5	LUCAS	VERSTEEGH	5		D	10	3	13	16	1,6	-	-	-	2	-	-	-	13	-	-	-	1	2	0	3	7 pts.
6	THÉO	TADROS	27		D	11	6	7	13	1,2	-	-	-	-	-	-	2 Min.	12	5	9	36%	0	1	1	2	3 pts.
7	DENIS	GEOFFROY	6		D	11	4	9	13	1,2	0	1	0%	-	-	-	4 Min.	22	-	-	-	1	0	0	1	3 pts.
8	ALAIN	ROY	5		D	9	5	7	12	1,3	-	-	-	-	-	-	2 Min.	12	1	0	100%	1	4	0	5	11 pts.
9	JASON	CASTONGUAY	20		D	11	5	7	12	1,1	-	-	-	-	-	-	-	7	0	1	0%	2	1	0	3	8 pts.
10	PIETRO	AMATO	14		D	9	4	6	10	1,1	-	-	-	1	-	-	2 Min.	18	-	-	-	1	0	2	3	5 pts.
11	JONATHAN	DEQUOY	67		D	7	7	1	8	1,1	-	-	-	-	-	-	-	5	17	8	68%	1	0	0	1	3 pts.
12	GRAHAM	CUTHBERTSON	2		D	10	5	3	8	0,8	-	-	-	1	-	-	8 Min.	6	10	6	63%	1	1	0	2	5 pts.
13	RAPHAËL	PARENT	76		D	10	3	5	8	0,8	-	-	-	-	-	-	-	14	8	8	50%	0	1	0	1	2 pts.
14	ARISTOTE	RAPTIS	31		D	11	2	6	8	0,7	-	-	-	-	-	-	8 Min.	8	11	13	46%	-	-	-	0	0 pts.
15	ALEXANDRE	GILBERT	73		D	9	0	8	8	0,9	-	-	-	-	-	-	8 Min.	53	0	1	0%	1	0	2	3	5 pts.
16	DANIEL	MAXHAM	77		D	12	2	5	7	0,6	0	1	0%	2	-	-	-	26	-	-	-	0	1	2	3	4 pts.
17	MICHAEL	BERGERON	11		D	12	3	3	6	0,5	-	-	-	-	-	-	-	6	1	1	50%	0	1	0	1	2 pts.
18	MARC-ANTOINE	AUGER	21		D	10	3	3	6	0,6	-	-	-	-	-	-	6 Min.	26	5	11	31%	-	-	-	0	0 pts.
19	ROBERT	SHIELDS	44		D	6	2	4	6	1,0	-	-	-	-	-	-	2 Min.	12	-	-	-	0	0	1	1	1 pts.
20	MARC	KABA	8		D	6	0	6	6	1,0	0	1	0%	-	-	-	4 Min.	10	-	-	-	0	1	0	1	2 pts.
21	PATRICK M.	LOZEAU	75		D	12	0	6	6	0,5	-	-	-	-	-	-	4 Min.	18	-	-	-	0	0	1	1	1 pts.
22	CHARLES	TREMBLAY-BERGERON	1		D	11	0	6	6	0,5	-	-	-	-	-	-	-	35	-	-	-	-	-	-	0	0 pts.
23	SEBASTIAN	HUMPHREY	20		D	8	0	6	6	0,8	-	-	-	-	-	-	2 Min.	25	-	-	-	-	-	-	0	0 pts.
24	SHANE	SMITH	7		D	8	2	3	5	0,6	-	-	-	-	-	-	2 Min.	22	0	2	0%	1	0	0	1	3 pts.
25	MARC-OLIVIER	RIEL	37		D	11	1	4	5	0,5	-	-	-	1	-	-	6 Min.	14	-	-	-	-	-	-	0	0 pts.
26	PASCAL	BÉLISLE	2		D	1	1	3	4	4,0	-	-	-	-	-	-	-	1	3	2	60%	0	1	0	1	2 pts.
27	TROY	NEEDOBA	8		D	6	1	3	4	0,7	-	-	-	-	-	-	6 Min.	5	-	-	-	-	-	-	0	0 pts.
28	WALID	ACHOUR	9		D	8	0	3	3	0,4	-	-	-	-	-	-	6 Min.	18	2	1	67%	-	-	-	0	0 pts.
29	DOMINIC	BRUNET	18		D	9	0	3	3	0,3	-	-	-	-	-	-	6 Min.	14	-	-	-	-	-	-	0	0 pts.

Pro Cosom - Statistiques des Meneurs de la Ligue - Saison Régulière

RANG	PRÉNOM	NOM	#	ÉQUIPE	POS	PJ	POINTS				TIRS DE PUNITION			BUT GNT	BUT ÉGA	BUT PRO	MIN PUN	TIRS BL	MISES EN JEU			ÉTOILES				
							BUTS	PASSES	POINTS	PTS/P	BUTS	TIRS	%						G	P	%	1e	2e	3e	Total	Total Pondéré
30	SIMON	JACQUES	69		D	9	0	3	3	0,3	-	-	-	-	-	-	6 Min.	13			-	-	-	-	0	0 pts.
31	BENOIT	MARCHAND	0		D	5	0	2	2	0,4	-	-	-	-	-	-		19	0	1	0%	0	0	1	1	1 pts.
32	GUYLLAUME	VERDON	5		D	10	0	2	2	0,2	-	-	-	-	-	-	2 Min.	20	0	4	0%	-	-	-	0	0 pts.
33	PHILIPPE	GÉLINAS	84		D	4	0	2	2	0,5	-	-	-	-	-	-	2 Min.	9			-	-	-	-	0	0 pts.
34	DANIEL	SUMMERS-LÉPINE	91		D	4	0	2	2	0,5	-	-	-	-	-	-		9	1	2	33%	-	-	-	0	0 pts.
35	VINCENT	BOILY	7		D	4	0	2	2	0,5	-	-	-	-	-	-	24 Min.	8			-	-	-	-	0	0 pts.
36	CHARLES	GÉNÉREUX	23		D	10	0	2	2	0,2	-	-	-	-	-	-	4 Min.	7			-	-	-	-	0	0 pts.
37	THIBAUD	LESCUYER	1		D	5	0	1	1	0,2	-	-	-	-	-	-		10			-	-	-	-	0	0 pts.
38	KEVIN	ROBINSON	40		D	4	0	1	1	0,3	-	-	-	-	-	-	4 Min.	9	1	0	100%	-	-	-	0	0 pts.
39	YANNICK	JEAN	94		D	6	0	1	1	0,2	-	-	-	-	-	-		7	0	1	0%	-	-	-	0	0 pts.
40	JEAN-FRANÇOIS	LAVOIE	11		D	2	0	1	1	0,5	-	-	-	-	-	-	2 Min.	4			-	-	-	-	0	0 pts.
41	DAVID	LÉVESQUE	93		D	4	0	1	1	0,3	-	-	-	-	-	-	2 Min.	4	10	1	91%	-	-	-	0	0 pts.
42	DAVID	BELLEMARE	68		D	1	0	0	0	0,0	-	-	-	-	-	-					-	-	-	-	0	0 pts.
43	WILLIAM	COPP	97		D	1	0	0	0	0,0	-	-	-	-	-	-					-	-	-	-	0	0 pts.
44	ÉTIENNE	FORTIER	71		D	1	0	0	0	0,0	-	-	-	-	-	-					-	-	-	-	0	0 pts.
45	JEAN-FRÉDÉRIK	LESSIEUR	33		D	1	0	0	0	0,0	-	-	-	-	-	-					-	-	-	-	0	0 pts.
46	JASON	SERRURIER	22		D	3	0	0	0	0,0	-	-	-	-	-	-	2 Min.	8			-	-	-	-	0	0 pts.
47	PATRICK M.	FOUGERAY	88		D	3	0	0	0	0,0	-	-	-	-	-	-		6			-	-	-	-	0	0 pts.
48	VICTOR	PAJOR	14		D	1	0	0	0	0,0	-	-	-	-	-	-		4			-	-	-	-	0	0 pts.
49	ALEXANDRE	MERCIER	82		D	1	0	0	0	0,0	-	-	-	-	-	-		2			-	-	-	-	0	0 pts.
50	SIMON	ST-PIERRE	27		D	1	0	0	0	0,0	-	-	-	-	-	-	2 Min.	1			-	-	-	-	0	0 pts.
MOYENNE																	5 Min.	13			49%				1	2 pts.

Pro Cosom - Statistiques des Meneurs de la Ligue - Saison Régulière

Statistiques

SAISON: AUTOMNE 2013 | LIGUE: C | SEGMENT: SAISON RÉGULIÈRE | GROUPE: LIGUE | POSITION: GARDIEN

AUTOMNE 2013 - LIGUE C - SAISON RÉGULIÈRE - LIGUE - GARDIEN

RANG	PRÉNOM	NOM	#	ÉQUIPE	POS	PJ	PC	EFFICACITÉ				TEMPS DE JEU	MBA	VICTOIRES			DÉFAITES			NULLES	BL	TIRS DE PUNITION			POINTS			MIN PUN	ÉTOILES							
								BUTS	ARRÊTS	TIRS	%			TR	PR/FU	Total	TR	PR/FU	Total			ARRÊTS	TIRS	%	BUTS	PASSES	POINTS		1e	2e	3e	Total	Total Pondéré			
1	SAMUEL	CORMIER	0		G	2	2	2	45	47	95,7%	96 Min.	1,00	2	-	2	-	-	0	-	-	-	-	-	-	-	-	-	-	0	-	0	0	1	1	1 pts.
2	DAVID	VACHON	1		G	1	1	2	30	32	93,8%	48 Min.	2,00	-	-	0	1	-	1	-	-	-	-	-	-	-	-	-	-	0	-	0	0	1	1	1 pts.
3	ANDREW	POHLUD	33		G	11	11	21	287	308	93,2%	530 Min.	1,90	6	-	6	4	-	4	1	3	-	-	-	-	-	-	0	4 Min.	2	1	3	6	11 pts.		
4	YANNICK	DIONNE-DUVAL	13		G	1	1	2	18	20	90,0%	48 Min.	2,00	1	-	1	-	-	0	-	-	-	-	-	-	-	-	-	-	-	-	-	-	0	0 pts.	
5	PATRICK	SIMARD	1		G	2	2	9	77	86	89,5%	96 Min.	4,50	1	-	1	1	-	1	-	-	-	-	-	-	-	-	0	-	1	0	0	1	3 pts.		
6	JASON	GARLEY	32		G	11	11	38	325	363	89,5%	528 Min.	3,45	7	1	8	3	-	3	-	-	-	-	-	-	-	0	2 Min.	1	1	1	3	6 pts.			
7	MATTHEW	MAXHAM	1		G	10	10	25	207	232	89,2%	484 Min.	2,48	6	1	7	-	1	1	2	-	3	3	100%	-	-	0	-	0	2	1	3	5 pts.			
8	ÉTIENNE	DE SÈVE	1		G	1	1	5	40	45	88,9%	50 Min.	4,80	-	-	0	-	-	0	1	-	-	-	-	-	-	-	-	-	-	-	-	0	0 pts.		
9	THIBAUD	LESCUYER	14		G	1	1	6	48	54	88,9%	48 Min.	6,00	-	-	0	1	-	1	-	-	-	-	-	-	-	-	-	-	-	-	-	0	0 pts.		
10	SEBASTIAN	HUMPHREY	20		G	1	1	4	29	33	87,9%	48 Min.	4,00	1	-	1	-	-	0	-	-	-	-	-	-	-	-	-	-	-	-	-	0	0 pts.		
11	JEAN-FRÉDÉRIC	LESIEUR	33		G	6	6	30	200	230	87,0%	288 Min.	5,00	-	-	0	5	-	5	1	-	3	3	100%	-	-	0	-	0	1	0	1	2 pts.			
12	MARK JOSEPH	SELVADURAI	1		G	12	12	32	213	245	86,9%	575 Min.	2,67	10	-	10	1	1	2	-	2	2	3	67%	-	-	0	-	0	0	1	1	1 pts.			
13	THIBAUD	LESCUYER	1		G	6	6	34	186	220	84,5%	286 Min.	5,71	-	-	0	6	-	6	-	-	-	-	-	-	-	-	0	-	1	0	0	1	3 pts.		
14	XAVIER	HENRY-GUYOT	41		G	11	11	62	338	400	84,5%	526 Min.	5,66	3	-	3	8	-	8	-	-	-	-	-	-	-	0	-	1	0	0	1	3 pts.			
15	SÉBASTIEN	POIRIER	10		G	8	8	50	254	304	83,6%	384 Min.	6,25	-	-	0	7	-	7	1	-	3	3	100%	-	-	0	-	-	-	-	-	0	0 pts.		
16	BRYAN	SQUIRES	88		G	10	10	53	269	322	83,5%	478 Min.	5,32	4	-	4	6	-	6	-	-	-	-	-	-	-	-	0	-	0	1	0	1	2 pts.		
MOYENNE								87,2%				282 Min.	3,99	3			3			92%			0			1					2 pts.					