

**Pro Cosom - Statistiques des Meneurs de la Ligue - Saison Régulière**



























**Statistiques**

SAISON: AUTOMNE 2013 | LIGUE: B | SEGMENT: SAISON RÉGULIÈRE | GROUPE: LIGUE | POSITION: ATTAQUANT | GO

**AUTOMNE 2013 - LIGUE B - SAISON RÉGULIÈRE - LIGUE - ATTAQUANT**

RANG	PRÉNOM	NOM	#	ÉQUIPE	POS	PJ	POINTS				TIRS DE PUNITION			BUT GNT	BUT ÉGA	BUT PRO	MIN PUN	TIRS BL	MISES EN JEU			ÉTOILES				
							BUTS	PASSES	POINTS	PTS/P	BUTS	TIRS	%						G	P	%	1e	2e	3e	Total	Total Pondéré
1	STEVE	DUMAS	77		AD	12	19	25	44	3,7	-	-	-	1	-	-	2 Min.	14	9	7	56%	2	5	1	8	17 pts.
2	JOËL	QUIRION	20		C	10	19	15	34	3,4	0	1	0%	2	-	-	2 Min.	9	40	40	50%	3	0	1	4	10 pts.
3	FRANCIS	BRISSON	68		C	12	22	11	33	2,8	-	-	-	2	-	-	14 Min.	2	46	32	59%	2	0	2	4	8 pts.
4	ALEXANDRE	PERRAS	10		AG	11	16	16	32	2,9	0	2	0%	1	-	-	-	18	10	23	30%	1	2	3	6	10 pts.
5	JEAN-FRANÇOIS	HÉBERT	11		C	11	10	22	32	2,9	-	-	-	1	-	-	4 Min.	3	24	12	67%	0	2	1	3	5 pts.
6	ÉTIENNE	DUTIL	3		AG	10	13	13	26	2,6	1	2	50%	1	-	-	10 Min.	7	13	17	43%	2	1	0	3	8 pts.
7	ABDI	ABDIHALIM	88		C	12	10	11	21	1,8	-	-	-	2	-	-	10 Min.	5	28	38	42%	2	0	0	2	6 pts.
8	ALEXANDRE	CHOQUETTE	2		C	8	8	13	21	2,6	0	1	0%	3	-	-	12 Min.	5	44	21	68%	2	0	2	4	8 pts.
9	ÉRIC JR.	MÉNARD	8		AG	10	8	10	18	1,8	-	-	-	1	-	-	-	2	5	1	83%	0	1	0	1	2 pts.
10	SÉBASTIEN	LAROCHE	21		C	10	6	12	18	1,8	0	1	0%	1	-	-	2 Min.	15	24	46	34%	0	1	0	1	2 pts.
11	CHARLES-PHILIPPE	PELLETIER	27		AD	11	11	6	17	1,5	-	-	-	1	1	-	6 Min.	7	8	16	33%	-	-	-	0	0 pts.
12	VINCENT	BERTHIAUME	11		AG	10	10	5	15	1,5	-	-	-	2	1	-	8 Min.	3	15	19	44%	0	1	1	2	3 pts.
13	CHRISTOPHE	SÉGUIN	27		AD	8	8	7	15	1,9	0	1	0%	-	-	-	8 Min.	10	11	5	69%	1	0	0	1	3 pts.
14	MATHIEU	SAVOIE	91		C	11	6	9	15	1,4	-	-	-	2	-	-	2 Min.	8	33	15	69%	0	1	0	1	2 pts.
15	PHILIPPE	TEOLI	19		C	3	10	4	14	4,7	-	-	-	-	-	-	-	1	11	4	73%	1	0	0	1	3 pts.
16	STEVE	CARLE	82		C	8	2	12	14	1,8	-	-	-	-	-	-	6 Min.	1	23	36	39%	-	-	-	0	0 pts.
17	JEAN-RENÉ	SAVOIE	50		C	8	7	6	13	1,6	-	-	-	1	-	-	4 Min.	2	8	14	36%	1	0	0	1	3 pts.
18	PHILIPPE-OLIVIER	BLACKBURN	96		C	11	5	8	13	1,2	1	1	100%	-	-	-	2 Min.	2	38	43	47%	1	0	0	1	3 pts.
19	THOMAS	LITALIEN	19		C	10	2	11	13	1,3	-	-	-	-	1	-	6 Min.	9	18	10	64%	-	-	-	0	0 pts.
20	ANTOINE	DUVAL	10		C	11	7	5	12	1,1	0	1	0%	-	-	-	-	4	17	28	38%	-	-	-	0	0 pts.
21	SIMON	LAMOUREUX	17		C	3	4	6	10	3,3	-	-	-	-	-	-	2 Min.	3	9	7	56%	1	0	0	1	3 pts.
22	NICOLAS	BEAULNE	74		AG	7	4	4	8	1,1	0	1	0%	-	-	-	4 Min.	2	10	8	56%	-	-	-	0	0 pts.
23	JONATHAN	CHARBONNEAU	66		C	8	5	2	7	0,9	-	-	-	1	-	-	2 Min.	4	26	32	45%	-	-	-	0	0 pts.
24	JÉRÔME	TESSIER	25		AG	11	3	4	7	0,6	-	-	-	-	-	-	-	6	8	13	38%	0	0	1	1	1 pts.
25	YANNICK	NOISEUX	33		AG	7	3	4	7	1,0	-	-	-	1	-	-	2 Min.	3	7	6	54%	0	0	1	1	1 pts.
26	FRÉDÉRIK	PHILIPPE	4		AG	4	3	3	6	1,5	-	-	-	-	-	-	-	4	0	2	0%	0	1	1	2	3 pts.
27	SÉBASTIEN	BOUCHER	9		AG	11	2	4	6	0,5	0	1	0%	-	-	-	-	11	4	7	36%	-	-	-	0	0 pts.
28	AUGUSTIN	HÉBERT	55		C	4	3	2	5	1,3	-	-	-	-	-	-	6 Min.	-	11	9	55%	0	0	1	1	1 pts.
29	JEAN-FRANÇOIS	LAFRANCE	19		AG	9	1	4	5	0,6	-	-	-	-	-	-	2 Min.	6	5	16	24%	0	0	1	1	1 pts.

**Pro Cosom - Statistiques des Meneurs de la Ligue - Saison Régulière**

RANG	PRÉNOM	NOM	#	ÉQUIPE	POS	PJ	POINTS				TIRS DE PUNITION			BUT GNT	BUT ÉGA	BUT PRO	MIN PUN	TIRS BL	MISES EN JEU			ÉTOILES				
							BUTS	PASSES	POINTS	PTS/P	BUTS	TIRS	%						G	P	%	1e	2e	3e	Total	Total Pondéré
30	OLIVIER	LACHAPPELLE	15		AG	2	3	0	3	1,5	-	-	-	-	-	-	-	4			-	-	-	-	0	0 pts.
31	ALEXANDRE	MERCIER	32		AG	11	3	0	3	0,3	-	-	-	-	-	-	-	1	1	1	50%	-	-	-	0	0 pts.
32	VINCENT	LAMBERT	28		AD	1	1	2	3	3,0	-	-	-	-	-	-	-	1	1	0	100%	0	1	0	1	2 pts.
33	PHILIPPE	TEOLI	8		AD	2	1	2	3	1,5	-	-	-	-	-	-	-	-			-	-	-	-	0	0 pts.
34	NICOLAS	HOUDE-SAUVÉ	8		AG	1	1	2	3	3,0	0	1	0%	-	-	-	2 Min.	1			-	-	-	-	0	0 pts.
35	JÉRÉMY	POTVIN	7		C	2	2	0	2	1,0	0	1	0%	-	-	-	4 Min.	2	5	3	63%	-	-	-	0	0 pts.
36	JULIEN	SIROIS	12		AG	3	1	1	2	0,7	-	-	-	-	-	-	-	2	1	0	100%	-	-	-	0	0 pts.
37	PATRICK	MICHAUD	9		AG	8	1	1	2	0,3	-	-	-	-	-	-	-	2	4	9	31%	-	-	-	0	0 pts.
38	GHISLAIN	COUTURE	0		AG	1	1	1	2	2,0	-	-	-	-	-	-	-	1	0	1	0%	-	-	-	0	0 pts.
39	FRANCIS	DUMAS	27		C	2	0	2	2	1,0	-	-	-	-	-	-	4 Min.	3	1	0	100%	-	-	-	0	0 pts.
40	GABRIEL	POGODA	20		AG	4	1	0	1	0,3	-	-	-	-	-	-	6 Min.	-	3	7	30%	-	-	-	0	0 pts.
41	PATRICK	LALONDE	17		C	1	1	0	1	1,0	-	-	-	-	-	-	2 Min.	1	2	1	67%	-	-	-	0	0 pts.
42	MAXIME	LAMBERT	10		AG	3	1	0	1	0,3	-	-	-	-	-	-	-	1	7	4	64%	-	-	-	0	0 pts.
43	ÉRIC	ASSAL	24		AG	1	0	1	1	1,0	-	-	-	-	-	-	-	-			-	-	-	-	0	0 pts.
44	VANNA	VONG	99		AG	1	0	1	1	1,0	-	-	-	-	-	-	-	-	1	1	50%	-	-	-	0	0 pts.
45	CHRISTOPHER	TCHERVENKOV	14		AG	8	0	1	1	0,1	-	-	-	-	-	-	-	2	1	10	9%	-	-	-	0	0 pts.
46	VANNA	VONG	99		AG	1	0	0	0	0,0	-	-	-	-	-	-	4 Min.	-			-	-	-	-	0	0 pts.
47	RÉMI	TURCOTTE	36		AD	1	0	0	0	0,0	-	-	-	-	-	-	-	-			-	-	-	-	0	0 pts.
48	DANIEL	TREMBLAY	61		AD	1	0	0	0	0,0	-	-	-	-	-	-	-	-	3	1	75%	-	-	-	0	0 pts.
49	FÉLIX	FAVREAU	66		C	1	0	0	0	0,0	-	-	-	-	-	-	-	-	1	1	50%	-	-	-	0	0 pts.
50	ÉTIENNE	VACHON	21		AG	3	0	0	0	0,0	-	-	-	-	-	-	2 Min.	-	3	3	50%	-	-	-	0	0 pts.
51	SIMON	SERVANT	71		AG	1	0	0	0	0,0	-	-	-	-	-	-	-	-	0	1	0%	-	-	-	0	0 pts.
52	JEAN-THOMAS	SIMARD	11		AG	1	0	0	0	0,0	-	-	-	-	-	-	-	-	1			-	-	-	0	0 pts.
53	CAMERON	SCHALLENBERG	74		C	1	0	0	0	0,0	-	-	-	-	-	-	2 Min.	1	3	0	100%	-	-	-	0	0 pts.
54	JULIEN	TAPP	13		C	1	0	0	0	0,0	-	-	-	-	-	-	2 Min.	1	3	5	38%	-	-	-	0	0 pts.
	MOYENNE				A	6	5	5	9	1,6			14%				5 Min.	4			49%				1	2 pts.

**Pro Cosom - Statistiques des Meneurs de la Ligue - Saison Régulière**





















**Statistiques**

SAISON: AUTOMNE 2013 | LIGUE: B | SEGMENT: SAISON RÉGULIÈRE | GROUPE: LIGUE | POSITION: DÉFENSEUR | GO

**AUTOMNE 2013 - LIGUE B - SAISON RÉGULIÈRE - LIGUE - DÉFENSEUR**

RANG	PRÉNOM	NOM	#	ÉQUIPE	POS	PJ	POINTS				TIRS DE PUNITION			BUT GNT	BUT ÉGA	BUT PRO	MIN PUN	TIRS BL	MISES EN JEU			ÉTOILES				
							BUTS	PASSES	POINTS	PTS/P	BUTS	TIRS	%						G	P	%	1e	2e	3e	Total	Total Pondéré
1	ÉRIC	MÉNARD	76		D	12	19	19	38	3,2	-	-	-	3	-	-	4 Min.	36			-	2	4	2	8	16 pts.
2	STEVE	TIBBO	10		D	12	13	21	34	2,8	-	-	-	2	-	-	2 Min.	33	1	0	100%	2	1	4	7	12 pts.
3	GIUSEPPE	RICCI	8		D	11	11	15	26	2,4	-	-	-	1	-	-	2 Min.	36	1	1	50%	4	0	1	5	13 pts.
4	JUSTIN	ADAMO	46		D	10	9	12	21	2,1	1	1	100%	3	-	-	10 Min.	13	10	3	77%	0	2	2	4	6 pts.
5	JONATHAN	GAUTIER	19		D	9	9	10	19	2,1	-	-	-	-	-	-	4 Min.	8			-	2	0	0	2	6 pts.
6	MARC-ANDRÉ	HOULE	26		D	10	1	18	19	1,9	-	-	-	-	-	-	-	40			-	0	2	1	3	5 pts.
7	MATHIEU	PERRON	9		D	11	7	9	16	1,5	-	-	-	1	-	-	10 Min.	8			-	-	-	-	0	0 pts.
8	FRANÇOIS	DECELLES	12		D	10	6	8	14	1,4	-	-	-	-	1	-	6 Min.	11	1	0	100%	2	1	0	3	8 pts.
9	JEAN-MICHEL	DUBÉ	9		D	8	6	8	14	1,8	0	1	0%	-	-	-	12 Min.	14	1	2	33%	1	1	0	2	5 pts.
10	MICHEL	VILLENEUVE	81		D	11	5	7	12	1,1	-	-	-	1	-	-	-	26			-	0	1	1	2	3 pts.
11	MARC	FISSET	37		D	8	4	7	11	1,4	-	-	-	-	-	-	2 Min.	7	11	2	85%	-	-	-	0	0 pts.
12	CHARLES	DES ROCHES	76		D	8	6	4	10	1,3	-	-	-	-	-	-	6 Min.	2	2	3	40%	0	0	2	2	2 pts.
13	MARC-ANDRÉ	TESSIER	90		D	11	4	5	9	0,8	-	-	-	-	-	-	-	13	1	1	50%	0	1	0	1	2 pts.
14	MAXIME	LAURIN	87		D	11	2	7	9	0,8	-	-	-	-	-	-	2 Min.	6	7	4	64%	1	0	0	1	3 pts.
15	DOMINIC	GOULET-LAPOINTE	94		D	9	1	6	7	0,8	-	-	-	-	-	-	-	8			-	0	0	1	1	1 pts.
16	MARTIN	GAGNON	7		D	8	0	7	7	0,9	-	-	-	-	-	-	-	13			-	-	-	-	0	0 pts.
17	MATHIEU	ROY	19		D	9	5	1	6	0,7	-	-	-	-	-	-	12 Min.	13	9	10	47%	0	0	1	1	1 pts.
18	HUGO	MORIN	8		D	9	1	5	6	0,7	-	-	-	-	-	-	2 Min.	10			-	-	-	-	0	0 pts.
19	GUILLAUME	RUEL	55		D	5	2	3	5	1,0	-	-	-	-	-	-	2 Min.	13	6	2	75%	-	-	-	0	0 pts.
20	DANNY	LAVOIE	5		D	10	1	4	5	0,5	-	-	-	-	-	-	4 Min.	32			-	-	-	-	0	0 pts.
21	THÉO	TADROS	27		D	8	0	5	5	0,6	-	-	-	-	-	-	8 Min.	15	2	0	100%	-	-	-	0	0 pts.
22	JEAN-PHILIPPE	FOURNIER	13		D	7	0	5	5	0,7	-	-	-	-	-	-	4 Min.	5			-	-	-	-	0	0 pts.
23	STEVE	ROBERTSON	18		D	3	2	2	4	1,3	-	-	-	-	-	-	-	2	1	2	33%	-	-	-	0	0 pts.
24	MARC-ANDRÉ	LABBÉ	18		D	3	1	3	4	1,3	1	2	50%	-	-	-	4 Min.	4	1	0	100%	0	0	1	1	1 pts.
25	DANIEL	OPICO	91		D	6	1	3	4	0,7	-	-	-	-	-	-	-	8			-	-	-	-	0	0 pts.
26	DAVID	BELLEMARE	68		D	8	0	4	4	0,5	-	-	-	-	-	-	8 Min.	33			-	-	-	-	0	0 pts.
27	ALEXANDRE	LACHANCE	11		D	6	0	4	4	0,7	-	-	-	-	-	-	-	12	1	0	100%	-	-	-	0	0 pts.
28	MARC-ANDRÉ	ALARIE	87		D	3	0	4	4	1,3	-	-	-	-	-	-	9 Min.	5			-	-	-	-	0	0 pts.
29	PIERRE-ALEXIS	JASMIN	71		D	1	2	1	3	3,0	-	-	-	-	-	-	-	1	0	1	0%	0	1	0	1	2 pts.

**Pro Cosom - Statistiques des Meneurs de la Ligue - Saison Régulière**

RANG	PRÉNOM	NOM	#	ÉQUIPE	POS	PJ	POINTS				TIRS DE PUNITION			BUT GNT	BUT ÉGA	BUT PRO	MIN PUN	TIRS BL	MISES EN JEU			ÉTOILES			
							BUTS	PASSES	POINTS	PTS/P	BUTS	TIRS	%						G	P	%	1e	2e	3e	Total
30	MAXIME	NADEAU	0		D	1	2	1	3	3,0	-	-	-	-	-	-	-	-	-	0	0	1	1	1 pts.	
31	ALEXANDRE	GILBERT	73		D	1	2	1	3	3,0	-	-	-	-	-	2 Min.	5	-	-	-	-	0	0	0 pts.	
32	CHRISTIAN	DUVAL	6		D	10	1	2	3	0,3	-	-	-	-	-	-	14	-	-	-	-	0	0	0 pts.	
33	PATRICK	LACELLE	6		D	2	0	3	3	1,5	-	-	-	-	-	-	1	-	-	-	-	0	0	0 pts.	
34	PATRICK	FRÉCHETTE	3		D	4	1	1	2	0,5	-	-	-	1	-	-	6	0	1	0%	-	-	-	0	0 pts.
35	GUILLAUME	RUEL	95		D	1	1	1	2	2,0	-	-	-	-	-	-	4	-	-	-	-	0	0	0 pts.	
36	ROBERT	CAMERON	13		D	2	0	2	2	1,0	-	-	-	-	-	-	2	-	-	-	-	0	0	0 pts.	
37	FRÉDÉRIK	PHILIPPE	88		D	1	1	0	1	1,0	-	-	-	-	-	2 Min.	2	-	-	-	-	0	0	0 pts.	
38	DAVE	TEOLI	13		D	2	1	0	1	0,5	-	-	-	-	-	-	1	2	4	33%	-	-	-	0	0 pts.
39	PATRICK	LACELLE	6		D	1	1	0	1	1,0	-	-	-	-	-	-	1	1	3	25%	-	-	-	0	0 pts.
40	MAXIME	CHEVRIER	8		D	2	0	1	1	0,5	-	-	-	-	-	-	1	-	-	-	-	0	0	0 pts.	
41	CHRISTIAN	BOUDREAU	13		D	1	0	0	0	0,0	-	-	-	-	-	-	-	-	-	-	-	0	0	0 pts.	
42	YANNICK	JUTRAS	18		D	11	0	0	0	0,0	-	-	-	-	-	4 Min.	21	-	-	-	-	0	0	0 pts.	
43	???	???	27		D	1	0	0	0	0,0	-	-	-	-	-	-	3	-	-	-	-	0	0	0 pts.	
44	GARLEY	JASON	9		D	1	0	0	0	0,0	-	-	-	-	-	-	3	-	-	-	-	0	0	0 pts.	
45	DANY	LAVOIE	71		D	1	0	0	0	0,0	-	-	-	-	-	-	3	-	-	-	-	0	0	0 pts.	
46	FRANÇOIS	ALLARD	2		D	2	0	0	0	0,0	-	-	-	-	-	2 Min.	2	-	-	-	-	0	0	0 pts.	
47	STEPHEN	AMESSE	2		D	1	0	0	0	0,0	-	-	-	-	-	-	1	-	-	-	-	0	0	0 pts.	
48	PIERRE-LUC	LAVOIE	76		D	1	0	0	0	0,0	-	-	-	-	-	2 Min.	1	-	-	-	-	0	0	0 pts.	
49	PELLETIER	MARC-ANDRÉ	89		D	1	0	0	0	0,0	-	-	-	-	-	-	1	-	-	-	-	0	0	0 pts.	
50	AARON	SMITH	33		D	1	0	0	0	0,0	-	-	-	-	-	-	1	-	-	-	-	0	0	0 pts.	
51	PIERRE-OLIVIER	L'ESPÉRANCE	3		D	2	0	0	0	0,0	-	-	-	-	-	-	1	3	0	100%	-	-	-	0	0 pts.
	MOYENNE				D	6	3	4	7	1,2						5 Min.	10			61%				1	2 pts.

## Statistiques

SAISON

LIGUE

SEGMENT

GROUPE

POSITION

AUTOMNE 2013

B

SAISON RÉGULIÈRE

LIGUE

GARDIEN

GO

AUTOMNE 2013 - LIGUE B - SAISON RÉGULIÈRE - LIGUE - GARDIEN

RANG	PRÉNOM	NOM	#	ÉQUIPE	POS	PJ	PC	EFFICACITÉ				TEMPS DE JEU	MBA	VICTOIRES			DÉFAITES			NULLES	BL	TIRS DE PUNITION			POINTS			MIN PUN	ÉTOILES				
								BUTS	ARRÊTS	TIRS	%			TR	PR/FU	Total	TR	PR/FU	Total			ARRÊTS	TIRS	%	BUTS	PASSES	POINTS		1e	2e	3e	Total	Total Pondéré
1	PHILIPPE	SAMSON	33		G	8	8	18	186	204	91,2%	356 Min.	2,43	7	-	7	1	-	1	-	-	-	-	-	0	1	1	-	1	0	1	2	4 pts.
2	FRANCIS	DUMAS	27		G	1	1	2	20	22	90,9%	46 Min.	2,09	1	-	1	-	-	0	-	-	-	-	-	-	0	-	-	-	-	0	0 pts.	
3	SAMUEL	PRESSEAU	31		G	11	11	33	321	354	90,7%	514 Min.	3,08	6	1	7	2	1	3	1	1	7	9	78%	-	-	0	-	1	2	2	5	9 pts.
4	ANTOINE	THERRIEN	60		G	2	2	3	29	32	90,6%	72 Min.	2,00	2	-	2	-	-	0	-	1	-	-	-	0	2	2	-	0	0	1	1	1 pts.
5	CHARLES-ANDRÉ	PELLETIER	0		G	11	11	42	307	349	88,0%	526 Min.	3,83	7	1	8	2	-	2	1	-	3	3	100%	0	2	2	-	0	2	1	3	5 pts.
6	PATRICK	VILLENEUVE	1		G	12	12	52	353	405	87,2%	576 Min.	4,33	6	-	6	5	-	5	1	1	-	-	-	-	-	0	-	2	0	1	3	7 pts.
7	ALEXANDRE	BÉLIVEAU	1		G	11	11	61	400	461	86,8%	513 Min.	5,71	4	-	4	6	-	6	1	-	-	-	-	-	0	-	2	2	0	4	10 pts.	
8	PATRICK	SIMARD	1		G	11	11	65	349	414	84,3%	517 Min.	6,03	1	-	1	8	-	8	2	-	3	3	100%	-	-	0	-	0	1	1	2	3 pts.
9	TOMMY	THURBER	13		G	9	9	66	309	375	82,4%	424 Min.	7,47	-	-	0	6	1	7	2	-	1	3	33%	-	-	0	2 Min.	0	1	0	1	2 pts.
10	ÉTIENNE	VACHON	21		G	2	2	14	43	57	75,4%	72 Min.	9,33	-	-	0	2	-	2	-	-	-	-	-	-	0	-	-	-	-	0	0 pts.	
11	GERMAIN	PITRE	1		G	1	1	11	33	44	75,0%	48 Min.	11,00	-	-	0	1	-	1	-	-	-	-	-	-	0	-	-	-	-	0	0 pts.	
12	KEVIN	HARVEY	50		G	1	1	7	14	21	66,7%	47 Min.	7,15	-	-	0	1	-	1	-	-	-	-	-	-	0	-	-	-	-	0	0 pts.	
MOYENNE					A	7					86,3%	309 Min.	4,84			3		3					78%		0						2	3 pts.	