

ProCosom - Statistiques des Meneurs de la Ligue

Statistiques

SAISON

AUTOMNE 2014

LIGUE

B

SEGMENT

SAISON RÉGULIÈRE

GROUPE

LIGUE

POSITION



























ATTAQUANT

GO >









AUTOMNE 2014 - LIGUE B - SAISON RÉGULIÈRE - LIGUE - ATTAQUANT

RANG	PRÉNOM	NOM	#	ÉQUIPE	POS	PJ	POINTS				TIRS DE PUNITION			BUT GNT	BUT ÉGA	BUT PRO	+ / -	MIN PUN	TIRS BL	MISES EN JEU			ÉTOILES				
							BUTS	PASSES	POINTS	PTS/P	BUTS	TIRS	%							G	P	%	1e	2e	3e	Total	Total Pondéré
1	JEAN-FRANÇOIS	HÉBERT	11		AG	11	14	22	36	3,3	-	-	-	1	-	-	18	4 Min.	7	24	23	51%	1	0	1	2	4 pts.
2	CHARLES-PHILIPPE	PELLETIER	27		AD	12	22	13	35	2,9	-	-	-	3	-	-	22	10 Min.	5	15	17	47%	1	2	2	5	9 pts.
3	JOËL	QUIRION	20		C	8	19	14	33	4,1	-	-	-	-	-	-	13	6 Min.	1	39	27	59%	2	1	1	4	9 pts.
4	FRANÇOIS	LABBÉ	28		AG	10	13	12	25	2,5	-	-	-	1	-	-	13	-	7	8	17	32%	4	1	0	5	14 pts.
5	VINCENT	BERTHIAUME	11		AD	10	13	12	25	2,5	-	-	-	1	-	-	7	2 Min.	5	2	1	67%	2	1	1	4	9 pts.
6	PIERRE-LUC	BEAUCHAMP	41		C	12	12	13	25	2,1	-	-	-	1	-	-	14	4 Min.	3	33	37	47%	0	3	0	3	6 pts.
7	PATRICK	HUM	86		C	11	15	8	23	2,1	1	1	100%	2	-	1	14	2 Min.	6	21	24	47%	5	0	1	6	16 pts.
8	FRÉDÉRIC	PHILIPPE	77		C	12	13	10	23	1,9	-	-	-	1	-	-	17	8 Min.	14	14	15	48%	2	0	0	2	6 pts.
9	PHILIPPE	TEOLI	13		AG	10	11	12	23	2,3	-	-	-	1	-	-	22	4 Min.	5	6	5	55%	1	2	1	4	8 pts.
10	GEOFFROY	MATTE-BOSSÉ	5		C	6	13	9	22	3,7	-	-	-	-	-	-	11	10 Min.	4	18	12	60%	2	0	2	4	8 pts.
11	ABDI	ABDIHALIM	88		C	12	8	14	22	1,8	-	-	-	1	-	-	3	8 Min.	3	39	37	51%	1	0	1	2	4 pts.
12	MICHAEL	BUFO	88		C	12	12	9	21	1,8	0	1	0%	-	-	-	-2	16 Min.	10	29	38	43%	1	1	3	5	8 pts.
13	MATHIEU	RICHER	44		C	12	8	12	20	1,7	1	1	100%	1	-	1	5	8 Min.	6	21	19	53%	1	1	1	3	6 pts.
14	JONATHAN	DESBIENS	17		C	12	11	8	19	1,6	-	-	-	-	-	-	13	16 Min.	13	48	41	54%	0	1	1	2	3 pts.
15	FRÉDÉRIC	BOUCHARD	8		C	12	7	12	19	1,6	0	1	0%	1	-	-	-4	8 Min.	22	33	22	60%	1	1	1	3	6 pts.
16	PIERRE	LONGPRÉ	28		C	10	10	8	18	1,8	-	-	-	1	-	-	15	20 Min.	4	23	21	52%	0	3	1	4	7 pts.
17	MATHIEU	SAVOIE	91		C	12	10	8	18	1,5	-	-	-	1	-	-	4	4 Min.	22	23	14	62%	0	0	1	1	1 pts.
18	KEVIN	GUILLEMETTE	65		C	11	13	3	16	1,5	-	-	-	-	-	-	-11	6 Min.	10	38	37	51%	0	3	0	3	6 pts.
19	MICHAEL	CHAN SUI HING	8		AD	10	11	5	16	1,6	-	-	-	4	-	-	16	2 Min.	13	13	6	68%	2	0	2	4	8 pts.
20	ALEXANDRE	GUAY	3		C	9	9	7	16	1,8	-	-	-	1	-	-	0	2 Min.	16	13	10	57%	2	1	0	3	8 pts.
21	JONATHAN	DEMERS	14		C	11	8	8	16	1,5	0	1	0%	-	1	-	-28	-	16	22	26	46%	1	0	1	2	4 pts.
22	JEAN-PHILIPPE	BOUCHER	33		C	9	7	9	16	1,8	-	-	-	1	-	-	-16	6 Min.	9	20	22	48%	1	0	2	3	5 pts.
23	JONATHAN	CHARBONNEAU	66		C	8	8	6	14	1,8	-	-	-	2	-	-	14	-	4	24	11	69%	1	0	2	3	5 pts.
24	VINCENT	DÉRY	13		C	10	7	7	14	1,4	-	-	-	-	-	-	8	22 Min.	5	43	34	56%	1	0	0	1	3 pts.
25	PATRICK	BEAUCHEMIN	27		AG	10	6	8	14	1,4	-	-	-	1	-	-	-15	8 Min.	13	6	9	40%	1	0	0	1	3 pts.

ProCosom - Statistiques des Meneurs de la Ligue

RANG	PRÉNOM	NOM	#	ÉQUIPE	POS	PJ	POINTS				TIRS DE PUNITION			BUT GNT	BUT ÉGA	BUT PRO	+ / -	MIN PUN	TIRS BL	MISES EN JEU			ÉTOILES				
							BUTS	PASSES	POINTS	PTS/P	BUTS	TIRS	%							G	P	%	1e	2e	3e	Total	Total Pondéré
26	GEOFF	STOWE	15		C	4	8	5	13	3,3	-	-	-	1	-	-	1	-	1	5	4	56%	2	1	0	3	8 pts.
27	CHRISTIAN	BONNEAU	9		C	12	9	3	12	1,0	-	-	-	1	-	-	-1	-	5	19	19	50%	0	0	1	1	1 pts.
28	VANNA	VONG	99		AG	12	7	5	12	1,0	-	-	-	-	-	-	-15	2 Min.	9	15	19	44%	-	-	-	0	0 pts.
29	KEVIN	LEBLANC	10		C	7	9	2	11	1,6	-	-	-	1	-	-	-1	2 Min.	1	31	21	60%	0	0	2	2	2 pts.
30	XAVIER	ALLAIRE	31		AG	6	4	7	11	1,8	-	-	-	-	-	-	3	6 Min.	6	1	10	9%	-	-	-	0	0 pts.
31	YANN	LAFRANCE	34		C	5	8	2	10	2,0	-	-	-	1	-	-	-1	17 Min.	1	9	11	45%	0	0	1	1	1 pts.
32	DANIEL	CERA	71		AD	8	5	5	10	1,3	-	-	-	-	-	-	2	4 Min.	6	3	14	18%	-	-	-	0	0 pts.
33	JEAN-RENÉ	SAVOIE	50		C	7	4	6	10	1,4	-	-	-	-	-	-	2	8 Min.	2	12	5	71%	0	0	2	2	2 pts.
34	GUILLAUME	BEAUDOIN	1		AG	7	4	5	9	1,3	0	1	0%	-	-	-	-8	-	3	11	31	26%	-	-	-	0	0 pts.
35	MARC-OLIVIER	CHAMPAGNE	0		C	11	5	3	8	0,7	-	-	-	-	-	-	-26	10 Min.	22	8	12	40%	-	-	-	0	0 pts.
36	JOCELYN	LALIBERTÉ	87		AD	10	6	1	7	0,7	-	-	-	2	-	-	-1	6 Min.	11	12	6	67%	0	0	1	1	1 pts.
37	YANNICK	NOISEUX	33		C	6	5	2	7	1,2	-	-	-	1	-	-	6	-	2	5	4	56%	1	0	0	1	3 pts.
38	PETER	KONG	19		AG	7	4	2	6	0,9	-	-	-	-	-	-	-4	4 Min.	3	11	11	50%	-	-	-	0	0 pts.
39	VINCENT	AUDETTE	38		C	8	3	3	6	0,8	-	-	-	1	-	-	-27	-	6	10	31	24%	-	-	-	0	0 pts.
40	GABRIEL	VILLENEUVE	2		AG	11	2	4	6	0,5	-	-	-	-	-	-	-34	4 Min.	13	5	10	33%	-	-	-	0	0 pts.
41	ERIK	VIRTANEN	22		AD	11	2	3	5	0,5	-	-	-	-	-	-	-9	4 Min.	9	0	3	0%	-	-	-	0	0 pts.
42	ALEX	GAUDREAU	17		C	1	2	2	4	4,0	-	-	-	1	-	-	4	-	-	6	5	55%	0	1	0	1	2 pts.
43	JUSTIN	ADAMO	46		C	1	2	2	4	4,0	-	-	-	-	-	-	3	-	0	2	4	33%	1	0	0	1	3 pts.
44	MARK-OLIVIER	MOLLOT	72		AD	7	1	2	3	0,4	-	-	-	-	-	-	-17	4 Min.	3	2	6	25%	-	-	-	0	0 pts.
45	PATRICE	BEAURIVAGE	9		AG	2	2	0	2	1,0	-	-	-	-	-	-	-1	-	1	2	4	33%	-	-	-	0	0 pts.
46	MAXIME	MASSARELLO	71		C	2	1	1	2	1,0	-	-	-	-	-	-	1	-	0	1	5	17%	0	1	0	1	2 pts.
47	GUILLAUME	RUEL	36		AD	2	1	0	1	0,5	-	-	-	-	-	-	3	-	11	-	-	-	-	-	-	0	0 pts.
48	DAVID	GOUR	7		AG	1	1	0	1	1,0	-	-	-	1	-	-	0	-	0	-	-	-	-	-	-	0	0 pts.
49	JÉRÔME	DUBREUIL	0		AG	1	1	0	1	1,0	-	-	-	-	-	-	-1	2 Min.	2	0	4	0%	-	-	-	0	0 pts.
50	PATRICK	COUSINEAU	20		AG	1	1	0	1	1,0	-	-	-	-	-	-	-4	-	1	1	1	50%	-	-	-	0	0 pts.
51	DAVID	WHEATON	11		C	8	1	0	1	0,1	-	-	-	-	-	-	-9	2 Min.	2	14	11	56%	-	-	-	0	0 pts.
52	ABDI	ABDIHALIM	88		AG	1	0	1	1	1,0	-	-	-	-	-	-	0	-	0	1	0	100%	-	-	-	0	0 pts.
53	VINCENT	FOURNIER	5		AG	1	0	1	1	1,0	-	-	-	-	-	-	-1	2 Min.	5	-	-	-	-	-	-	0	0 pts.
54	PASCAL	DARAICHE	3		C	1	0	1	1	1,0	-	-	-	-	-	-	-1	-	0	1	4	20%	-	-	-	0	0 pts.
55	JASON	CASTONGUAY	20		AG	1	0	1	1	1,0	-	-	-	-	-	-	-6	-	0	-	-	-	-	-	-	0	0 pts.
56	PIERRE	LEBUI	77		C	1	0	1	1	1,0	-	-	-	-	-	-	-6	-	0	1	1	50%	-	-	-	0	0 pts.

ProCosom - Statistiques des Meneurs de la Ligue

RANG	PRÉNOM	NOM	#	ÉQUIPE	POS	PJ	POINTS				TIRS DE PUNITION			BUT GNT	BUT ÉGA	BUT PRO	+ / -	MIN PUN	TIRS BL	MISES EN JEU			ÉTOILES				
							BUTS	PASSES	POINTS	PTS/P	BUTS	TIRS	%							G	P	%	1e	2e	3e	Total	Total Pondéré
57	STÉFANE	PAQUETTE	96		AG	1	0	0	0	0,0	-	-	-	-	-	-	-1	-	1	-	-	-	-	-	-	0	0 pts.
58	STEVEN	LEVAC	86		AG	1	0	0	0	0,0	-	-	-	-	-	-	-1	-	0	4	3	57%	-	-	-	0	0 pts.
59	PATRICK	LESSARD	7		AG	1	0	0	0	0,0	-	-	-	-	-	-	-3	2 Min.	0	-	-	-	-	-	-	0	0 pts.
60	MARC-ANTOINE	DÉRY	91		AG	2	0	0	0	0,0	-	-	-	-	-	-	-4	10 Min.	1	0	2	0%	-	-	-	0	0 pts.
61	ROBERT	RABIN	28		C	1	0	0	0	0,0	-	-	-	-	-	-	-7	-	1	2	4	33%	-	-	-	0	0 pts.
62	THÉO	TADROS	7		C	1	0	0	0	0,0	-	-	-	-	-	-	-8	-	3	2	1	67%	-	-	-	0	0 pts.
63	MAXIME	CHAMPAGNE	19		C	1	0	0	0	0,0	-	-	-	-	-	-	-9	-	2	2	0	100%	-	-	-	0	0 pts.
	MOYENNE				A	7	6	5	11	1,6							0	4 Min.	6			49%				1	3 pts.

Statistiques

SAISON

AUTOMNE 2014

LIGUE

B

SEGMENT

SAISON RÉGULIÈRE

GROUPE

LIGUE

POSITION





























DÉFENSEUR

GO >

AUTOMNE 2014 - LIGUE B - SAISON RÉGULIÈRE - LIGUE - DÉFENSEUR

RANG	PRÉNOM	NOM	#	ÉQUIPE	POS	PJ	POINTS				TIRS DE PUNITION			BUT GNT	BUT ÉGA	BUT PRO	+ / -	MIN PUN	TIRS BL	MISES EN JEU			ÉTOILES				
							BUTS	PASSES	POINTS	PTS/P	BUTS	TIRS	%							G	P	%	1e	2e	3e	Total	Total Pondéré
1	GIUSEPPE	RICCI	8		D	11	14	28	42	3,8	-	-	-	4	-	-	27	4 Min.	38	-	-	-	2	3	1	6	13 pts.
2	ALEX	SYMONS-BÉLANGER	5		D	11	11	13	24	2,2	-	-	-	-	1	-	17	10 Min.	21	-	-	-	2	2	1	5	11 pts.
3	MARC-ANDRÉ	HOULE	26		D	12	4	17	21	1,8	-	-	-	-	-	-	36	4 Min.	57	3	0	100%	2	0	1	3	7 pts.
4	OLIVIER	BUJOLD MARTIN	6		D	12	6	14	20	1,7	0	1	0%	-	-	-	6	6 Min.	42	0	1	0%	0	4	2	6	10 pts.
5	DUY MINH JACK	NGUYEN	6		D	11	8	11	19	1,7	-	-	-	-	-	-	12	6 Min.	24	1	1	50%	0	3	1	4	7 pts.
6	HANTS	BOURSIGNOL	11		D	9	6	13	19	2,1	-	-	-	-	-	-	13	2 Min.	11	1	0	100%	0	2	1	3	5 pts.
7	DANY	LAVOIE	5		D	10	4	15	19	1,9	-	-	-	-	-	-	5	6 Min.	22	-	-	-	1	0	0	1	3 pts.
8	JONATHAN	GAUTIER	19		D	9	8	9	17	1,9	-	-	-	-	-	-	-3	4 Min.	5	16	14	53%	0	0	2	2	2 pts.
9	GHYSLAIN	BRION	71		D	10	7	10	17	1,7	0	1	0%	1	-	-	6	8 Min.	21	3	3	50%	1	1	0	2	5 pts.
10	JEAN-FRANÇOIS	THIBOUTOT	0		D	10	6	11	17	1,7	-	-	-	1	-	-	11	2 Min.	25	-	-	-	0	0	1	1	1 pts.
11	ALEX	K. MO	27		D	10	4	11	15	1,5	-	-	-	1	-	-	9	6 Min.	24	7	5	58%	0	1	1	2	3 pts.
12	RAPHAËL	PARENT	76		D	11	5	8	13	1,2	-	-	-	1	-	-	-16	4 Min.	20	9	14	39%	0	2	0	2	4 pts.
13	ALAIN	ROY	5		D	7	3	10	13	1,9	0	1	0%	-	-	-	1	10 Min.	14	-	-	-	1	1	0	2	5 pts.
14	FRANÇOIS	MIRON	13		D	4	5	7	12	3,0	-	-	-	-	-	-	3	2 Min.	7	-	-	-	1	1	0	2	5 pts.
15	STÉPHANE	MALLET	18		D	10	3	9	12	1,2	0	1	0%	-	-	-	9	6 Min.	20	-	-	-	-	-	-	0	0 pts.
16	MATHIEU	ROY	19		D	11	6	5	11	1,0	-	-	-	1	-	-	7	6 Min.	43	1	1	50%	2	0	0	2	6 pts.
17	ALEXIS	CHAREST-MARCOTTE	21		D	8	4	7	11	1,4	0	1	0%	-	-	-	-13	-	20	8	4	67%	0	0	1	1	1 pts.
18	GILLES	THIBOUTOT	44		D	12	2	8	10	0,8	-	-	-	-	-	-	0	10 Min.	28	-	-	-	-	-	-	0	0 pts.
19	MICHEL	VILLENEUVE	81		D	10	3	6	9	0,9	-	-	-	-	-	-	-5	2 Min.	21	-	-	-	0	1	0	1	2 pts.
20	RICHARD	JANELLE	7		D	10	2	7	9	0,9	-	-	-	1	-	-	11	6 Min.	15	1	0	100%	-	-	-	0	0 pts.
21	MARC-OLIVIER	RIEL	37		D	11	1	8	9	0,8	-	-	-	-	-	-	-11	16 Min.	11	-	-	-	1	0	0	1	3 pts.
22	ARJUN	ARAVINTHAN	16		D	5	5	3	8	1,6	-	-	-	1	-	-	3	2 Min.	7	3	4	43%	0	0	1	1	1 pts.
23	AARON	DUROCHER	44		D	8	4	4	8	1,0	-	-	-	1	-	-	2	4 Min.	9	-	-	-	-	-	-	0	0 pts.
24	ALEXANDRE	MASSIE	77		D	9	2	6	8	0,9	-	-	-	-	-	-	0	2 Min.	21	0	1	0%	-	-	-	0	0 pts.
25	MUSTAPHA	AZOUZ	7		D	6	1	7	8	1,3	-	-	-	-	-	-	11	2 Min.	11	1	4	20%	0	0	1	1	1 pts.

ProCosom - Statistiques des Meneurs de la Ligue

RANG	PRÉNOM	NOM	#	ÉQUIPE	POS	PJ	POINTS				TIRS DE PUNITION			BUT GNT	BUT ÉGA	BUT PRO	+ / -	MIN PUN	TIRS BL	MISES EN JEU			ÉTOILES				
							BUTS	PASSES	POINTS	PTS/P	BUTS	TIRS	%							G	P	%	1e	2e	3e	Total	Total Pondéré
26	SEBASTIEN	BENOÎT	12		D	9	1	7	8	0,9	-	-	-	1	-	-	8	2 Min.	28	-	-	-	-	-	-	0	0 pts.
27	DANIEL	MAXHAM	77		D	11	1	7	8	0,7	-	-	-	-	1	-	-18	6 Min.	33	-	-	-	1	0	0	1	3 pts.
28	DANNY	JÉRÔME	96		D	9	1	5	6	0,7	-	-	-	-	-	0	2 Min.	24	-	-	-	-	-	-	0	0 pts.	
29	PIERRE-MARC	PAQUET	6		D	5	1	5	6	1,2	-	-	-	1	-	-1	4 Min.	6	-	-	-	-	-	-	0	0 pts.	
30	DENIS	GEOFFROY	6		D	8	1	5	6	0,8	-	-	-	-	-	-16	2 Min.	43	-	-	-	-	-	-	0	0 pts.	
31	FELIX	TRUDEL GUERBILSKY	9		D	5	1	4	5	1,0	-	-	-	-	-	8	-	11	1	0	100%	-	-	-	0	0 pts.	
32	GEORGES	MURRAY	5		D	5	1	4	5	1,0	-	-	-	-	-	0	7 Min.	13	2	2	50%	0	0	1	1	1 pts.	
33	BENOIT	BÉGIN	9		D	5	1	4	5	1,0	-	-	-	-	-	-4	6 Min.	10	5	5	50%	-	-	-	0	0 pts.	
34	CHARLES-ÉTIENNE	LAVOIE	8		D	8	1	4	5	0,6	-	-	-	-	-	-18	6 Min.	20	0	3	0%	0	0	1	1	1 pts.	
35	MAXIME	LAURIN	36		D	2	1	3	4	2,0	-	-	-	-	-	3	-	3	-	-	-	0	1	0	1	2 pts.	
36	DOMINIC	GOULET-LAPOINTE	94		D	9	1	3	4	0,4	-	-	-	-	-	-15	2 Min.	13	-	-	-	-	-	-	0	0 pts.	
37	ALEXANDRE	GILBERT	8		D	8	0	4	4	0,5	-	-	-	-	-	0	6 Min.	22	-	-	-	-	-	-	0	0 pts.	
38	GABRIEL	ST-ARNAUD MARCOUX	22		D	8	0	4	4	0,5	-	-	-	-	-	-12	2 Min.	15	-	-	-	0	0	1	1	1 pts.	
39	RENAUD	LAPLANTE	26		D	7	1	2	3	0,4	-	-	-	-	-	-1	2 Min.	6	-	-	-	-	-	-	0	0 pts.	
40	XAVIER	BROUILLETTE	7		D	6	1	2	3	0,5	-	-	-	-	-	-22	2 Min.	16	1	0	100%	-	-	-	0	0 pts.	
41	SHANE	SMITH	7		D	9	1	1	2	0,2	-	-	-	-	-	-9	9 Min.	28	-	-	-	-	-	-	0	0 pts.	
42	MARC-ANDRÉ	DUGUAY	38		D	1	0	2	2	2,0	-	-	-	-	-	2	2 Min.	0	-	-	-	-	-	-	0	0 pts.	
43	ALEXANDRE	HÉBERT	7		D	1	0	2	2	2,0	-	-	-	-	-	1	-	3	1	1	50%	-	-	-	0	0 pts.	
44	FRÉDÉRIC	DUFRESNE	76		AG	1	1	0	1	1,0	-	-	-	-	-	1	-	-	-	-	-	-	-	-	0	0 pts.	
45	GUILLAUME	RUEL	87		D	1	1	0	1	1,0	-	-	-	-	-	1	-	6	-	-	-	-	-	-	0	0 pts.	
46	CHARLES	LESSARD	22		D	1	1	0	1	1,0	-	-	-	1	-	0	-	4	-	-	-	0	0	1	1	1 pts.	
47	TANKA	TREMBLAY	19		D	1	1	0	1	1,0	-	-	-	-	-	-4	-	21	8	4	67%	-	-	-	0	0 pts.	
48	PIETRO	AMATO	14		D	4	1	0	1	0,3	-	-	-	-	-	-7	-	13	-	-	-	-	-	-	0	0 pts.	
49	GRAHAM	CUTHBERTSON	3		D	1	0	1	1	1,0	-	-	-	-	-	-2	2 Min.	4	-	-	-	-	-	-	0	0 pts.	
50	MATHIEU	GAUTHIER	34		D	1	0	0	0	0,0	-	-	-	-	-	2	-	1	-	-	-	-	-	-	0	0 pts.	
51	VINCENT	JONATHAN	25		D	1	0	0	0	0,0	-	-	-	-	-	0	-	-	0	1	0%	-	-	-	0	0 pts.	
52	ÉRIC	BEAUDRY	13		D	1	0	0	0	0,0	-	-	-	-	-	0	2 Min.	0	-	-	-	-	-	-	0	0 pts.	
53	TROY	NEEDOBA	8		D	1	0	0	0	0,0	-	-	-	-	-	-3	-	2	-	-	-	-	-	-	0	0 pts.	
MOYENNE						D	7	3	6	9	1,3						1	4 Min.	17	51%			1	2 pts.			

Statistiques

SAISON AUTOMNE 2014 LIGUE B SEGMENT SAISON RÉGULIÈRE GROUPE LIGUE POSITION GARDIEN GO >

AUTOMNE 2014 - LIGUE B - SAISON RÉGULIÈRE - LIGUE - GARDIEN

RANG	PRÉNOM	NOM	#	ÉQUIPE	POS	PJ	PC	EFFICACITÉ					TEMPS DE JEU	MBA	VICTOIRES			DÉFAITES			NULLES	BL	TIRS DE PUNITION			POINTS			MIN PUN	ÉTOILES				
								BUTS	ARRÊTS	TIRS	TIRS/P	%			TR	PR/FU	Total	TR	PR/FU	Total			ARRÊTS	TIRS	%	BUTS	PASSES	POINTS		1e	2e	3e	Total	Total Pondéré
1	JONATHAN	DEMERS	14		G	1	1	3	42	45	45,0	93,3%	48 Min.	3,00	1	-	1	-	-	0	-	-	-	-	-	0	-	0	1	0	1	2 pts.		
2	PATRICK	FONTAINE	1		G	1	1	3	36	39	39,0	92,3%	48 Min.	3,00	1	-	1	-	-	0	-	-	-	-	-	0	-	1	0	0	1	3 pts.		
3	SAMUEL	CORMIER	38		G	11	11	32	339	371	33,7	91,4%	532 Min.	2,89	7	-	7	2	1	3	1	-	-	-	1	1	-	1	0	1	2	4 pts.		
4	JEAN-PHILIPPE	DAOUST	19		G	12	12	42	409	451	37,6	90,7%	578 Min.	3,49	5	2	7	5	-	5	-	1	3	3	100%	-	-	0	-	1	1	0	2	5 pts.
5	ALEXANDRE	BÉLIVEAU	1		G	12	12	47	401	448	37,3	89,5%	578 Min.	3,90	7	-	7	4	-	4	1	-	-	-	-	1	1	2 Min.	1	2	0	3	7 pts.	
6	CHARLES-ANDRÉ	PELLETIER	80		G	11	11	49	370	419	38,1	88,3%	511 Min.	4,61	9	-	9	2	-	2	-	1	-	-	-	-	1	1	-	0	0	1	1	1 pts.
7	ROHAN	JAGAN	1		G	12	12	49	360	409	34,1	88,0%	576 Min.	4,08	7	1	8	4	-	4	-	-	3	3	100%	-	-	0	-	0	2	1	3	5 pts.
8	PATRICK	VILLENEUVE	1		G	2	2	12	76	88	44,0	86,4%	96 Min.	6,00	-	-	0	2	-	2	-	-	-	-	-	0	-	-	-	-	0	0 pts.		
9	JEAN-GUY	TRINQUE	33		G	9	9	44	273	317	35,2	86,1%	420 Min.	5,03	4	-	4	5	-	5	-	1	-	-	-	0	5 Min.	-	-	-	0	0 pts.		
10	MATTHEW	MAXHAM	1		G	12	12	61	360	421	35,1	85,5%	575 Min.	5,09	2	-	2	9	1	10	-	-	2	3	67%	-	-	0	-	-	-	0	0 pts.	
11	CEDRIC	SIMARD	0		G	1	1	5	28	33	33,0	84,8%	48 Min.	5,00	1	-	1	-	-	0	-	-	-	-	-	0	-	-	-	-	0	0 pts.		
12	DAVID	GOUR	7		G	11	11	83	457	540	49,1	84,6%	528 Min.	7,55	1	-	1	9	1	10	-	-	1	2	50%	-	-	0	-	0	1	1	2	3 pts.
13	MARK JOSEPH	SELVADURAI	1		G	11	11	68	370	438	39,8	84,5%	499 Min.	6,55	5	-	5	6	-	6	-	-	-	-	-	0	2 Min.	-	-	-	0	0 pts.		
14	ANDREW	POHLOD	33		G	1	1	7	32	39	39,0	82,1%	48 Min.	7,00	-	-	0	1	-	1	-	-	-	-	-	0	-	-	-	-	0	0 pts.		
15	DOMINIC	LABELLE	31		G	1	1	11	31	42	42,0	73,8%	48 Min.	11,00	-	-	0	1	-	1	-	-	-	-	-	0	-	-	-	-	0	0 pts.		
MOYENNE					G	7					38,0	87,4%	342 Min.	4,83			4			4						0					1	2 pts.		